

ЗАТВЕРДЖЕНО  
 Наказ Міністерства фінансів України  
 26 серпня 2014 року № 836  
 (у редакції наказу Міністерства фінансів України  
 від 29 грудня 2018 року № 1209)

## ЗВІТ про виконання паспорта бюджетної програми місцевого бюджету на 2020 рік

1.	<u>0800000</u> (код Програмної класифікації видатків та кредитування місцевого бюджету)	<u>Управління соціального захисту населення Слов'янської міської ради</u> (найменування головного розпорядника коштів місцевого бюджету)	<u>25954290</u> (код за ЄДРПОУ)		
2.	<u>0810000</u> (код Програмної класифікації видатків та кредитування місцевого бюджету)	<u>Управління соціального захисту населення Слов'янської міської ради</u> (найменування відповідального виконавця)	<u>25954290</u> (код за ЄДРПОУ)		
3.	<u>0810160</u> (код Програмної класифікації видатків та кредитування місцевого бюджету)	<u>0160</u> (код Типової програмної класифікації видатків та кредитування місцевого бюджету)	<u>0111</u> (код Функціональної класифікації видатків та кредитування бюджету)	керівництво і управління у відповідній сфері міст (місті Києві), селищах, селах, об'єднаних територіальних громадах  (найменування бюджетної програми згідно з Типовою програмною класифікацією видатків та кредитування місцевого бюджету)	<u>05223100000</u> (код бюджету)

4. Цілі державної політики, на досягнення яких спрямовано реалізацію бюджетної програми

№ з/п	Ціль державної політики
1.	Забезпечення ефективного здійснення повноважень у сфері соціального захисту населення

5. Мета бюджетної програми

Організаційне, інформаційно-аналітичний та матеріально-технічне забезпечення Управління соціального захисту населення Слов'янської міської ради

6. Завдання бюджетної програми

№ з/п	Завдання
1	Здійснення Управлінням соціального захисту населення наданих законодавством повноважень у сфері соціального захисту населення

7. Видатки (надані кредити з бюджету) та напрями використання бюджетних коштів за бюджетною програмою

№ з/п	Напрями використання бюджетних коштів*	Затверджено у паспорті бюджетної програми			Касові видатки (надані кредити з бюджету)			Відхилення		
		загальний фонд	спеціальний фонд	усього	загальний фонд	спеціальний фонд	усього	загальний фонд	спеціальний фонд	усього
1	2	3	4	5	6	7	8	9	10	11
	Усього	32472300	0	32472300	32295490	0	32295490	176810	0	176810
1	здійснення Управлінням соціального захисту населення наданих законодавством повноважень у сфері соціального захисту населення	32472300	0	32472300	32295490	0	32295490	176810	0	176810
<p>Пояснення щодо причин відхилення обсягів касових видатків (наданих кредитів з бюджету) за напрямом використання бюджетних коштів від обсягів, затверджених у паспорті бюджетної програми відхилення у сумі 176810 грн. по КЕКВ 2111 -9258 грн.,КЕКВ 2120 -5257 грн. КЕКВ 2240- 7868 грн.,КЕКВ 2250- 8356 грн.,КЕКВ 2271-50220 грн., КЕКВ 2272-6634 грн., КЕКВ 2273- 79513 грн. КЕКВ 2275-973 грн., КЕКВ 2282- 357грн., КЕКВ 2800 – 8374,00 грн. у зв'язку з раціональним використанням бюджетних коштів.</p>										

8. Видатки (надані кредити з бюджету) на реалізацію місцевих/регіональних програм, які виконуються в межах бюджетної програми

гривень

№ з/п	Найменування місцевої/ регіональної програми	Затверджено у паспорті бюджетної програми			Касові видатки (надані кредити з бюджету)			Відхилення		
		загальний фонд	спеціальний фонд	усього	загальний фонд	спеціальний фонд	усього	загальний фонд	спеціальний фонд	усього
1	2	3	4	5	6	7	8	9	10	11

9. Результативні показники бюджетної програми та аналіз їх виконання

№ з/п	Показники	Одиниця виміру	Джерело інформації	Затверджено у паспорті бюджетної програми			Фактичні результативні показники, досягнуті за рахунок касових видатків (наданих кредитів з бюджету)			Відхилення		
				загальний фонд	спеціальний фонд	усього	загальний фонд	спеціальний фонд	усього	загальний фонд	спеціальний фонд	усього
1	2	3	4	5	6	7	8	9	10	11	12	13
1	заगत											
	кількість штатних одиниць	одиниць	Штатний розпис, рішення міської ради	113		113	111		111			
Пояснення щодо причин розбіжностей між фактичними та затвердженими результативними показниками, на 2 вакантні посади об'явлено конкурс. Конкурс не відбувся у зв'язку з хворобою більшої частини конкурсної комісії.												
2	продукту											
	кількість отриманих звернень, заяв, скарг громадян України	шт	Журнал реєстрації	1760		1760	1728		1728	32		32
	Кількість виконаних звернень, заяв, скарг громадян України на одного працівника	шт	розрахунок	16		16	16		16			
Пояснення щодо причин розбіжностей між фактичними та затвердженими результативними показниками. Зменшено звернень громадян у зв'язку з постійним удосконаленням прийому громадян.												
3	ефективності											
	Витрати на утримання однієї штатної одиниці	грн	Розрахункові дані	294550	0	294550	290950		290950	3600		3600
Пояснення щодо причин розбіжностей між фактичними та затвердженими результативними показниками у зв'язку з вакантними посадами.												


4	якості											
		100%	Розрахункові дані		100	100		100	100			
Пояснення щодо причин розбіжностей між фактичними та затвердженими результативними показниками, не зважаючи на вакантні посади управління досягло високих та якісних показників з прийому та обробки документів з різних видів соціальної допомоги.												
Аналіз стану виконання результативних показників												

10. Узагальнений висновок про виконання бюджетної програми. Рациональне та ефективне використання бюджетних коштів забезпечило економію бюджетних коштів та своєчасної виплати заробітної плати, енергоносіїв та комунальних послуг .

\* Зазначаються всі напрями використання бюджетних коштів, затверджені у паспорті бюджетної програми.

**Начальник Управління**

**Заступник начальника Управління, начальник відділу бух обліку (головний бухгалтер)**

  
 \_\_\_\_\_  
 (підпис)

О.Є.Альохіна  
 \_\_\_\_\_  
 (ініціали/ініціал, прізвище)  
В.В.Отченаш  
 \_\_\_\_\_  
 (ініціали/ініціал, прізвище)

{Форма звіту із змінами, внесеними згідно з Наказом Міністерства фінансів № 472 від 28.04.2017; в редакції Наказів Міністерства фінансів № 908 від 15.11.2018, № 1209 від 29.12.2018; із змінами, внесеними згідно з Наказом Міністерства фінансів № 336 від 07.08.2019}

ЗАТВЕРДЖЕНО  
Наказ Міністерства фінансів України  
26 серпня 2014 року № 836  
(у редакції наказу Міністерства фінансів України  
від 29 грудня 2018 року № 1209)

**ЗВІТ**  
**про виконання паспорта бюджетної програми місцевого бюджету за 2020 рік**

1.	<b>0800000</b> (код Програмної класифікації видатків та кредитування місцевого бюджету)	<b>Управління соціального захисту населення Слов'янської міської ради</b> (найменування головного розпорядника коштів місцевого бюджету)	<b>25954290</b> (код за ЄДРПОУ)		
2.	<b>0810000</b> (код Програмної класифікації видатків та кредитування місцевого бюджету)	<b>Управління соціального захисту населення Слов'янської міської ради</b> (найменування відповідального виконавця)	<b>25954290</b> (код за ЄДРПОУ)		
3.	<b>0813031</b> (код Програмної класифікації видатків та кредитування місцевого бюджету)	<b>3031</b> (код Типової програмної класифікації видатків та кредитування місцевого бюджету)	<b>1030</b>  код Функціональної класифікації видатків та кредитування бюджету)	<b><u>Надання інших пільг окремим категоріям громадян</u></b>  <b>відповідно до законодавства</b>  (найменування бюджетної програми згідно з Типовою програмною класифікацією видатків та кредитування місцевого бюджету)	<b>05223100000</b> (код бюджету)

4. Цілі державної політики, на досягнення яких спрямовано реалізацію бюджетної програми

№ з/п	Ціль державної політики
1	Забезпечення надання пільг окремим категоріям громадян з оплати послуг зв'язку

5. Мета бюджетної програми

Забезпечення надання пільг окремим категоріям громадян з оплати послуг зв'язку

6. Завдання бюджетної програми

№ з/п	Завдання
1	Надання пільг окремим категоріям громадян з оплати послуг зв'язку

7. Видатки (надані кредити з бюджету) та напрями використання бюджетних коштів за бюджетною програмою

гривень

№ з/п	Напрями використання бюджетних коштів*	Затверджено у паспорті бюджетної програми			Касові видатки (надані кредити з бюджету)			Відхилення		
		загальний фонд	спеціальний фонд	усього	загальний фонд	спеціальний фонд	усього	загальний фонд	спеціальний фонд	усього
1	2	3	4	5	6	7	8	9	10	11
1	Компенсація витрат на автомобільне паливо особам, які мають особливі трудові заслуги перед Батьківщиною( Герою України)	23 000,00		23 000,00	14 933,63		14 933,63	8 066,37		8 066,37
2	Компенсація вартості проїзду 1 раз на рік до будь якого пункту України та у зворотному	20 000,00		20 000,00	4 282,71		4 282,71	15 717,29		15 717,29

	напряму залізничним транспортом осіб, які постраждали внаслідок аварії на ЧАЕС 1 та 2 категорії									
3	Санаторно-курортне лікування та компенсація за самостійне санаторно-курортне лікування	140 000,00		140 000,00	34 560,00		34 560,00	105 440,00		105 440,00
	Усього	183 000,00		183 000,00	53 776,34		53 776,34	129 223,66		129 223,66
Пояснення щодо причин відхилення обсягів касових видатків (наданих кредитів з бюджету) за напрямом використання бюджетних коштів від обсягів, затверджених у паспорті бюджетної програми- <i>Кошти освоєні по факту звернень згідно з програмою</i>										

8. Видатки (надані кредити з бюджету) на реалізацію місцевих/регіональних програм, які виконуються в межах бюджетної програми

гривень

№ з/п	Найменування місцевої/ регіональної програми	Затверджено у паспорті бюджетної програми			Касові видатки (надані кредити з бюджету)			Відхилення		
		загальний фонд	спеціальний фонд	усього	загальний фонд	спеціальний фонд	усього	загальний фонд	спеціальний фонд	усього
1	2	3	4	5	6	7	8	9	10	11
1	Програма соціального захисту деяких категорій мешканців на території Слов'янської міської ради на 2020-2024 роки в межах власних повноважень	183 000,00		183 000,00	53 776,34		53 776,34	129 223,66		129 223,66

9. Результативні показники бюджетної програми та способи їх вимірювання





	питома вага кількості виплачених допомог до кількості звернень	%	розрахунок	100		100	100		100		
Пояснення щодо причин розбіжностей між фактичними та затвердженими результативними показниками											
Аналіз стану виконання результативних показників - <i>Виплата по факту звернення здійснена у повному обсязі</i>											
<b>Компенсація вартості проїзду 1 раз на рік до будь якого пункту України та у зворотному напрямку залізничним транспортом осіб, які постраждали внаслідок аварії на ЧАЕС 1 та 2 категорії</b>											
1	затрат										
	видатки на пільговий проїзд один раз на рік залізничним транспортом до будь якого пункту України та у зворотному напрямку (100% вартості проїзду)	грн.	рішення сесії	18 000,00		18 000,00	3 166,05		3 166,05	14 833,95	14 833,95
Пояснення щодо причин розбіжностей між фактичними та затвердженими результативними показниками- <i>Виплата по факту звернення здійснена у повному обсязі</i>											
2	продукту										
	кількість отримувачів допомоги	осіб	звітність установи	80		80	15		15	65	65
Пояснення щодо причин розбіжностей між фактичними та затвердженими результативними показниками											
3	ефективності										
	середній розмір допомоги на 1 отримувача	грн.	розрахунок	225,00		225,00	211,07		211,07	13,93	13,93
Пояснення щодо причин розбіжностей між фактичними та затвердженими результативними показниками											
4	якості										
	питома вага кількості виплачених	%	розрахунок	100		100	100		100		

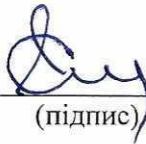
	допомог до кількості звернень											
<b>1</b>	<b>заграт</b>											
	видатки на пільговий проїзд один раз на рік залізничним транспортом до будь якого пункту України та у зворотному напрямку (50% вартості проїзду)	грн.	рішення сесії	2 000,00		2 000,00	1 116,66		1 116,66	883,34		883,34
Пояснення щодо причин розбіжностей між фактичними та затвердженими результативними показниками - <i>Виплата по факту звернення здійснена у повному обсязі</i>												
<b>2</b>	<b>продукту</b>											
	кількість отримувачів допомоги	осіб	звітність установи	25		25	2		2	23		23
Пояснення щодо причин розбіжностей між фактичними та затвердженими результативними показниками - <i>звернулось менша кількість отримувачів ніж планувалось</i>												
<b>3</b>	<b>ефективності</b>											
	середній розмір допомоги на 1 отримувача	грн.	розрахунок	80,00		80,00	558,33		558,33	-478,33		-478,33
Пояснення щодо причин розбіжностей між фактичними та затвердженими результативними показниками - <i>середній розмір змінився (зі збільшенням вартості квитків ніж планувалось)</i>												
<b>4</b>	<b>якості</b>											
	питома вага кількості виплачених допомог до кількості звернень	%	розрахунок	100		100	100		100			
Пояснення щодо причин розбіжностей між фактичними та затвердженими результативними показниками												

Аналіз стану виконання результативних показників <i>Виплата по факту звернення здійснена у повному обсязі</i>												
Санаторно-курортне лікування та компенсація за самостійне санаторно-курортне лікування												
<b>1</b>	<b>затрат</b>											
	обсяг витрат на надання допомоги	грн.	рішення сесії	140 000,00		140 000,00	34 560,00		34 560,00	105 440,00		105 440,00
Пояснення щодо причин розбіжностей між фактичними та затвердженими результативними показниками- <i>Виплата по факту звернення здійснена у повному обсязі</i>												
<b>2</b>	<b>продукту</b>											
	кількість отримувачів допомоги	осіб	звітність установи	15		15	4		4	11		11
Пояснення щодо причин розбіжностей між фактичними та затвердженими результативними показниками												
<b>3</b>	<b>ефективності</b>											
	середній розмір допомоги на 1 отримувача	грн.	розрахунок	9 333,33		9 333,33	8 640,00		8 640,00	693,33		693,33
Пояснення щодо причин розбіжностей між фактичними та затвердженими результативними показниками												
<b>4</b>	<b>якості</b>											
	питома вага кількості виплачених допомог до кількості звернень	%	розрахунок	100		100	100		100			
Пояснення щодо причин розбіжностей між фактичними та затвердженими результативними показниками												
Аналіз стану виконання результативних показників - <i>Виплати по факту звернення здійснена у повному обсязі</i>												

10. Узагальнений висновок про виконання бюджетної програми: *Виплата по факту звернення здійснена у повному обсязі на компенсацію витрат на автомобільне паливо особам, які мають особливі трудові заслуги перед Батьківщиною (Герою України) виплачена у сумі 14933,63грн. (1 особі), на пільговий проїзд один раз на рік залізничним транспортом до будь якого пункту України та у зворотному напрямку (100 та 50%) виплачена у сумі 4282,71грн. (17 особам), на санаторно-курортне лікування та компенсація за самостійне санаторно-курортне лікування виплачена у сумі 34560,00грн. (4 особам).*

\* Зазначаються всі напрями використання бюджетних коштів, затверджені у паспорті бюджетної програми.

Начальник Управління

  
\_\_\_\_\_  
(підпис)

**О.С.Альохіна**  
(ініціали/ініціал, прізвище)

Заступник начальника Управління, начальник  
відділу, головний бухгалтер

  
\_\_\_\_\_  
(підпис)

**В.В.Отченаш**  
(ініціали/ініціал, прізвище)

ЗАТВЕРДЖЕНО

Наказ Міністерства фінансів України

26 серпня 2014 року № 836

(у редакції наказу Міністерства фінансів України  
від 29 грудня 2018 року № 1209)

**ЗВІТ**  
**про виконання паспорта бюджетної програми місцевого бюджету за 2020 рік**

1.	<b>0800000</b> (код Програмної класифікації видатків та кредитування місцевого бюджету)	<b>Управління соціального захисту населення Слов'янської міської ради</b> (найменування головного розпорядника коштів місцевого бюджету)	<b>25954290</b> (код за ЄДРПОУ)
2.	<b>0810000</b> (код Програмної класифікації видатків та кредитування місцевого бюджету)	<b>Управління соціального захисту населення Слов'янської міської ради</b> (найменування відповідального виконавця)	<b>25954290</b> (код за ЄДРПОУ)
3.	<b>0813032</b> (код Програмної класифікації видатків та кредитування місцевого бюджету)	<b>3032</b> (код Типової програмної класифікації видатків та кредитування місцевого бюджету)	<b>1070</b> ( код Функціональної класифікації видатків та кредитування бюджету)
		<b>Надання інших пільг окремим категоріям громадян</b>  <b>з оплати послуг зв'язку</b>  (найменування бюджетної програми згідно з Типовою програмною класифікацією видатків та кредитування місцевого бюджету)	<b>05223100000</b> (код бюджету)

4. Цілі державної політики, на досягнення яких спрямовано реалізацію бюджетної програми

№ з/п	Ціль державної політики
1	Надання пільг окремим категоріям громадян з оплати послуг зв'язку

5. Мета бюджетної програми

Забезпечення надання пільг окремим категоріям громадян з оплати послуг зв'язку

6. Завдання бюджетної програми

№ з/п	Завдання
1	Забезпечення надання пільг окремим категоріям громадян з оплати послуг зв'язку

7. Видатки (надані кредити з бюджету) та напрями використання бюджетних коштів за бюджетною програмою

гривень

№ з/п	Напрями використання бюджетних коштів*	Затверджено у паспорті бюджетної програми			Касові видатки (надані кредити з бюджету)			Відхилення		
		загальний фонд	спеціальний фонд	усього	загальний фонд	спеціальний фонд	усього	загальний фонд	спеціальний фонд	усього
1	2	3	4	5	6	7	8	9	10	11
1	Надання пільг з оплати послуг зв'язку почесним громадянам та їх вдовам з оплати послуг зв'язку (користування телефоном)	7 200,00		7 200,00	5 644,47		5 644,47	1 555,53		1 555,53
2	Надання пільг з оплати послуг зв'язку особам з інвалідністю по зору 1-2 групи з	25 000,00		25 000,00	5 408,89		5 408,89	19 591,11		19 591,11

	оплати послуг зв'язку (користування телефоном)									
3	Надання пільг іншій пільговій категорії громадян з оплати послуг зв'язку (користування телефоном)	279 200,00		279 200,00	160 647,75		160 647,75	118 552,25		118 552,25
	Усього	311 400,00		311 400,00	171 701,11		171 701,11	139 698,89		139 698,89
Пояснення щодо причин відхилення обсягів касових видатків (наданих кредитів з бюджету) за напрямом використання бюджетних коштів від обсягів, затверджених у паспорті бюджетної програми- <i>Виплати по факту звернення здійснені у повному обсязі</i>										

8. Видатки (надані кредити з бюджету) на реалізацію місцевих/регіональних програм, які виконуються в межах бюджетної програми

гривень

№ з/п	Найменування місцевої/ регіональної програми	Затверджено у паспорті бюджетної програми			Касові видатки (надані кредити з бюджету)			Відхилення		
		загальний фонд	спеціальний фонд	усього	загальний фонд	спеціальний фонд	усього	загальний фонд	спеціальний фонд	усього
1	2	3	4	5	6	7	8	9	10	11
1	Програма соціального захисту деяких категорій мешканців на території Слов'янської міської ради на 2020-2024 роки в межах власних повноважень	311 400,00		311 400,00	171 701,11		171 701,11	139 698,89		139 698,89

9. Результативні показники бюджетної програми та аналіз їх виконання

№ з/	Показники	Одиниця	Джерело інформації	Затверджено у паспорті бюджетної програми	Фактичні результативні показники, досягнуті за рахунок	Відхилення
------	-----------	---------	--------------------	---	--	------------

п		вимір у	ї				касових видатків (наданих кредитів з бюджету)					
				загальни й фонд	спеці альни й фонд	усього	загальний фонд	спеціальн ий фонд	усього	загальний фонд	спеціаль ний фонд	усього
1	2	3	4	5	6	7	8	9	10	11	12	13
<b>Надання пільг з оплати послуг зв'язку почесним громадянам та їх вдовам з оплати послуг зв'язку (користування телефоном)</b>												
<b>1</b>	<b>заграт</b>											
	обсяг видатків на дання пільг з оплати послуг зв'язку почесним громадянам та їх вдовам з оплати послуг зв'язку (користування телефоном)	грн.	рішення сесії	7 200,00		7 200,00	5 644,47		5 644,47	1 555,53		1 555,53
Пояснення щодо причин розбіжностей між фактичними та затвердженими результативними показниками - <i>Виплата по факту звернення здійснена у повному обсязі</i>												
<b>2</b>	<b>продукту</b>											
	кількість отримувачів допомоги	осіб	розрахунок	9		9	7		7	2		2
Пояснення щодо причин розбіжностей між фактичними та затвердженими результативними показниками												
<b>3</b>	<b>ефективності</b>											
	середній розмір допомоги на 1 отримувача	грн.	розрахунок	66,67		66,67	67,20		67,20	-0,53		-0,53
Пояснення щодо причин розбіжностей між фактичними та затвердженими результативними показниками-середній розмір збільшився з підвищенням тарифу												
<b>4</b>	<b>якості</b>											
	питома вага кількості виплачених	%	розрахунок	100		100	100		100			




	допомог до кількості звернень											
Пояснення щодо причин розбіжностей між фактичними та затвердженими результативними показниками												
Аналіз стану виконання результативних показників - <i>Виплата по факту звернення здійснена у повному обсязі</i>												
<b>Надання пільг з оплати послуг зв'язку особам з інвалідністю по зору 1-2 групи з оплати послуг зв'язку (користування телефоном)</b>												
<b>1</b>	<b>затрат</b>											
	обсяг видатків на дання пільг з оплати послуг зв'язку особам з інвалідністю по зору 1-2 групи з оплати послуг зв'язку (користування телефоном)	грн.	рішення сесії	25 000,00		25 000,00	5 408,89		5 408,89	19 591,11		19 591,11
Пояснення щодо причин розбіжностей між фактичними та затвердженими результативними показниками - <i>Виплата по факту звернення здійснена у повному обсязі</i>												
<b>2</b>	<b>продукту</b>											
	кількість отримувачів допомоги	осіб	розрахунок	45		45	12		12	33		33
Пояснення щодо причин розбіжностей між фактичними та затвердженими результативними показниками												
<b>3</b>	<b>ефективності</b>											
	середній розмір допомоги на 1 отримувача	грн.	розрахунок	46,30		46,30	37,56		37,56	8,74		8,74
Пояснення щодо причин розбіжностей між фактичними та затвердженими результативними показниками												
<b>4</b>	<b>якості</b>											
	питома вага кількості виплачених допомог до кількості звернень	%	розрахунок	100		100	100		100			

Пояснення щодо причин розбіжностей між фактичними та затвердженими результативними показниками											
Аналіз стану виконання результативних показників - <i>Виплата по факту звернення здійснена у повному обсязі</i>											
<b>Надання пільг іншій пільговій категорії громадян з оплати послуг зв'язку (користування телефоном)</b>											
<b>1</b>	<b>заграт</b>										
	обсяг видатків на дання пільг іншій пільговій категорії громадян з оплати послуг зв'язку (користування телефоном)	грн.	рішення сесії	279 200,00		279 200,00	160 647,75		160 647,75	118 552,25	118 552,25
Пояснення щодо причин розбіжностей між фактичними та затвердженими результативними показниками - <i>Виплата по факту звернення здійснена у повному обсязі</i>											
<b>2</b>	<b>продукту</b>										
	кількість отримувачів допомоги	осіб	розрахунок	497		497	247		247	250	250
Пояснення щодо причин розбіжностей між фактичними та затвердженими результативними показниками											
<b>3</b>	<b>ефективності</b>										
	середній розмір допомоги на 1 отримувача	грн.	розрахунок	46,82		46,82	54,20		54,20	-7,38	-7,38
Пояснення щодо причин розбіжностей між фактичними та затвердженими результативними показниками- середній розмір збільшився з підвищенням тарифу											
<b>4</b>	<b>якості</b>										
	питома вага кількості виплачених допомог до кількості звернень	%	розрахунок	100		100	100		100		
Пояснення щодо причин розбіжностей між фактичними та затвердженими результативними показниками											
Аналіз стану виконання результативних показників - <i>Виплати по факту звернення здійснені у повному обсязі</i>											

10. Узагальнений висновок про виконання бюджетної програми: на надання пільг з оплати послуг зв'язку почесним громадянам та їх вдовам з оплати послуг зв'язку (користування телефоном) виплачено у сумі 5644,47 грн 7 особам, на надання пільг з оплати послуг зв'язку особам з інвалідністю по зору 1-2 групи з оплати послуг зв'язку (користування телефоном) виплачено у сумі 5408,89 грн 12 особам, на надання пільг іншій пільговій категорії громадян з оплати послуг зв'язку (користування телефоном) виплачено у сумі 160647,75 грн 247 особам.

\* Зазначаються всі напрями використання бюджетних коштів, затверджені у паспорті бюджетної програми.

**Начальник Управління**

  
\_\_\_\_\_  
(підпис)

**О.С.Альхіна**  
(ініціали/ініціал, прізвище)

**Заступник начальника Управління, начальник  
відділу, головний бухгалтер**

  
\_\_\_\_\_  
(підпис)

**В.В.Отченаш**  
(ініціали/ініціал, прізвище)

ЗАТВЕРДЖЕНО

Наказ Міністерства фінансів України

26 серпня 2014 року № 836

(у редакції наказу Міністерства фінансів України

від 29 грудня 2018 року № 1209)

### ЗВІТ

#### про виконання паспорта бюджетної програми місцевого бюджету за 2020 рік

1.	<b>0800000</b> (код Програмної класифікації видатків та кредитування місцевого бюджету)	Управління соціального захисту населення Слов'янської міської ради (найменування головного розпорядника коштів місцевого бюджету)	<u>25954290</u> (код за ЄДРПОУ)	
2.	<b>0810000</b> (код Програмної класифікації видатків та кредитування місцевого бюджету)	Управління соціального захисту населення Слов'янської міської ради (найменування відповідального виконавця)	— <u>25954290</u> (код за ЄДРПОУ)	
3.	<b>0813033</b> (код Програмної класифікації видатків та кредитування місцевого бюджету)	<b>3033</b> (код Типової програмної класифікації видатків та кредитування місцевого бюджету)	<b>1070</b> <u>Компенсаційні виплати на пільговий проїзд автомобільним транспортом окремим категоріям громадян</u>  код Функціональної класифікації видатків та кредитування бюджету)  (найменування бюджетної програми згідно з Типовою програмною класифікацією видатків та кредитування місцевого бюджету)	<b>05223100000</b> (код бюджету)

4. Цілі державної політики, на досягнення яких спрямовано реалізацію бюджетної програми

№ з/п	Ціль державної політики
1	Забезпечення компенсаційних виплат за пільговий проїзд автомобільним транспортом окремих категорій громадян

5. Мета бюджетної програми

\_ Забезпечення компенсаційних виплат за пільговий проїзд автомобільним транспортом окремих категорій громадян

6. Завдання бюджетної програми

№ з/п	Завдання
1	Проведення розрахунків з підприємствами автомобільного транспорту за пільговий проїзд окремих категорій громадян

7. Видатки (надані кредити з бюджету) та напрями використання бюджетних коштів за бюджетною програмою

гривень

№ з/п	Напрями використання бюджетних коштів*	Затверджено у паспорті бюджетної програми			Касові видатки (надані кредити з бюджету)			Відхилення		
		загальний фонд	спеціальний фонд	усього	загальний фонд	спеціальний фонд	усього	загальний фонд	спеціальний фонд	усього
1	2	3	4	5	6	7	8	9	10	11
1	Компенсаційні виплати на пільговий проїзд автомобільним транспортом окремим категоріям громадян(в т.ч. на погашення заборгованості 2015р. за рішенням Господарського суду Донецької області 282 295грн)	4 204 000,00		4 204 000,00	3 226 590,65		3 226 590,65	977 409,35		977 409,35
	Усього	4 204 000,00		4 204 000,00	3 226 590,65		3 226 590,65	977 409,35		977 409,35



	кількість осіб, які мають право на пільговий проїзд автомобільним транспортом	осіб	звітність установи	29 325		29 325	27 177		27 177	2 148		2 148
	кількість осіб, які скористались пільгою	осіб	розрахунок	26 995		26 995	20 210		20 210	6 785		6 785
	кількість підприємств-отримувачів компенсації за пільговий проїзд окремих категорій громадян (в т.ч. кількість підприємств-отримувачів компенсації на погашення заборгованості 2015р. - 1)	одиниць	звітність установи	3		3	3		3	0		0
Пояснення щодо причин розбіжностей між фактичними та затвердженими результативними показниками - кількість осіб, що перебувають на обліку, зменшилась в зв'язку зі смертю пільговиків похилого віку												
3	ефективності											
	середньомісячний розмір компенсації за пільговий проїзд автомобільним транспортом (видатки 2020 року в межах кошторису)	грн.	розрахунок	323 950,78		323 950,78	242 500,00		242 500,00	81 450,78		81 450,78
	середня вартість пільги на 1 пільговика	грн.	звітність установи	6,00		6,00	6,00		6,00	0		0
Пояснення щодо причин розбіжностей між фактичними та затвердженими результативними показниками												
4	якості											
	питома вага відшкодованих компенсацій до нарахованих	%	розрахунок	100		100	100		100			
Пояснення щодо причин розбіжностей між фактичними та затвердженими результативними показниками												
Аналіз стану виконання результативних показників - Кошти освоєні згідно з програмою по факту нарахувань												

10. Узагальнений висновок про виконання бюджетної програми. Розмір компенсаційних виплат за пільговий проїзд автомобільним транспортом окремих категорій громадян в 2020 році склав 3 226 590,65 грн. , включаючи видатки на погашення заборгованості 2015 року за рішенням Господарського суду Донецької області.

\* Зазначаються всі напрями використання бюджетних коштів, затверджені у паспорті бюджетної програми.

Начальник Управління

Заступник начальника Управління, начальник відділу, головний бухгалтер

  
 (підпис)  
  
 (підпис)

О.С.Альохіна  
 (ініціали/ініціал, прізвище)  
 В.В.Отченаш  
 (ініціали/ініціал, прізвище)

ЗАТВЕРДЖЕНО

Наказ Міністерства фінансів України

26 серпня 2014 року № 836

(у редакції наказу Міністерства фінансів України

від 29 грудня 2018 року № 1209)

### ЗВІТ

#### про виконання паспорта бюджетної програми місцевого бюджету за 2020 рік

1.	<b>0800000</b> (код Програмної класифікації видатків та кредитування місцевого бюджету)	<b>Управління соціального захисту населення Слов'янської міської ради</b> (найменування головного розпорядника коштів місцевого бюджету)	<u>25954290</u> (код за ЄДРПОУ)		
2.	<b>0810000</b> (код Програмної класифікації видатків та кредитування місцевого бюджету)	<b>Управління соціального захисту населення Слов'янської міської ради</b> (найменування відповідального виконавця)	— <u>25954290</u> (код за ЄДРПОУ)		
3.	<b>0813035</b> (код Програмної класифікації видатків та кредитування місцевого бюджету)	<b>3035</b> (код Типової програмної класифікації видатків та кредитування місцевого бюджету)	<b>1070</b> код Функціональної класифікації видатків та кредитування бюджету)	<b>Компенсаційні виплати на пільговий проїзд окремим категоріям громадян на залізничному транспорті</b> (найменування бюджетної програми згідно з Типовою програмною класифікацією видатків та кредитування місцевого бюджету)	<b>05223100000</b> (код бюджету)

#### 4. Цілі державної політики, на досягнення яких спрямовано реалізацію бюджетної програми

№ з/п	Ціль державної політики
1	Забезпечення компенсаційних виплат за пільговий проїзд окремих категорій громадян залізничним транспортом



5. Мета бюджетної програми

\_ Забезпечення компенсаційних виплат за пільговий проїзд окремих категорій громадян залізничним транспортом

6. Завдання бюджетної програми

№ з/п	Завдання
1	Проведення розрахунків за пільговий проїзд окремих категорій громадян залізничним транспортом

7. Видатки (надані кредити з бюджету) та напрями використання бюджетних коштів за бюджетною програмою

гривень

№ з/п	Напрями використання бюджетних коштів*	Затверджено у паспорті бюджетної програми			Касові видатки (надані кредити з бюджету)			Відхилення		
		загальний фонд	спеціальний фонд	усього	загальний фонд	спеціальний фонд	усього	загальний фонд	спеціальний фонд	усього
1	2	3	4	5	6	7	8	9	10	11
1	Компенсаційні виплати за пільговий проїзд окремих категорій громадян на залізничному транспорті	1707 200,00		1707 200,00	666 900,00		666 900,00	1 040 300,00		1 040 300,00
	Усього	1 707 200,00		1 707 200,00	666 900,00		666 900,00	1 040 300,00		1 040 300,00

Пояснення щодо причин відхилення обсягів касових видатків (наданих кредитів з бюджету) за напрямом використання бюджетних коштів від обсягів, затверджених у паспорті бюджетної програми *кошти освоєні згідно з програмою в межах виділених коштів*

8. Видатки (надані кредити з бюджету) на реалізацію місцевих/регіональних програм, які виконуються в межах бюджетної програми

гривень

№ з/п	Найменування місцевої/ регіональної програми	Затверджено у паспорті бюджетної програми			Касові видатки (надані кредити з бюджету)			Відхилення		
		загальний фонд	спеціальний фонд	усього	загальний фонд	спеціальний фонд	усього	загальний фонд	спеціальний фонд	усього
1	2	3	4	5	6	7	8	9	10	11
1	Програма економічного і	1 707 200,00		1 707 200,00	666 900,00		666 900,00	1 040 300,00		1 040 300,00

м.Слов'янська	на										
2020 рік											

9. Результативні показники бюджетної програми та аналіз їх виконання


№ з/п	Показники	Одиниця виміру	Джерело інформації	Затверджено у паспорті бюджетної програми			Фактичні результативні показники, досягнуті за рахунок касових видатків (наданих кредитів з бюджету)			Відхилення		
				загальний фонд	спеціальний фонд	усього	загальний фонд	спеціальний фонд	усього	загальний фонд	спеціальний фонд	усього
1	2	3	4	5	6	7	8	9	10	11	12	13
<b>Компенсаційні виплати за пільговий проїзд окремих категорій громадян на залізничному транспорті</b>												
1	затрат											
	обсяг видатків на компенсаційні виплати	грн.	звітність установи	1 707 200,00		1 707 200,00	666 900,00		666 900,00	1 040 300,00		1 040 300,00
Пояснення щодо причин розбіжностей між фактичними та затвердженими результативними показниками- <i>Програма освоєна в межах виділених коштів. В зв'язку з недофінансуванням внаслідок невиконання доходної частини бюджету кредиторська заборгованість склала 1 040 300грн.</i>												
2	продукту											
	кількість осіб, які мають право на пільговий проїзд залізничним транспортом	осіб	звітність установи	33 540		33 540	29 939		29 939	3 601		3 601
	кількість підприємств-отримувачів компенсації за пільговий проїзд окремих категорій громадян	одиниць	звітність установи	1		1	1		1	0		0
	кількість одержувачів пільги	осіб	розрахунок	3 329		3 329	10 900		10 900	- 7 571		- 7 571
Пояснення щодо причин розбіжностей між фактичними та затвердженими результативними показниками- <i>Кількість осіб, що перебувають на обліку, зменшилась в зв'язку зі смертю пільговиків похилого віку. Зниження середньої вартості поїздки вплинуло на збільшення кількості осіб, які змогли скористатись правом пільгового проїзду(в порівнянні з запланованою кількістю).</i>												
3	ефективності											
	середньомісячний розмір компенсації за пільговий проїзд (в межах кошторису)	грн.	розрахунок	142 267,00		142 267,00	55 575,00		55 575,00	86 692,00		86 692,00
	середня вартість пільги на 1	грн.	розрахунок	42,74		42,74	15,66		15,66	27,08		27,08

	пільговика (середня вартість 1 поїздки)											
Пояснення щодо причин розбіжностей між фактичними та затвердженими результативними показниками <i>В умовах карантинних заходів менше осіб скористались міжміським залізничним сполученням, що привело до зниження середньої вартості поїздки(відсутність залізничного сполучення (починаючи з середини березня до кінця травня 2020 року) у зв'язку з введенням в Україні карантину, пов'язаного з гострою респіраторною хворобою COVID-19 спричиною коронавірусом SARS-CoV2)</i>												
4	якості											
	питома вага відшкодованих компенсацій нарахованих до	%	розрахунок	100		100	100			100		
Пояснення щодо причин розбіжностей між фактичними та затвердженими результативними показниками												
Аналіз стану виконання результативних показників – <i>Програма забезпечення компенсаційних виплат за пільговий проїзд окремих категорій громадян залізничним транспортом освоєна в межах виділених коштів .</i>												

10. Узагальнений висновок про виконання бюджетної програми. *Проведено розрахунків за пільговий проїзд окремих категорій громадян залізничним транспортом в 2020 році на суму 666 900грн. В зв'язку з недофінансуванням внаслідок невиконання доходної частини бюджету кредиторська заборгованість склала 1 040 300грн.*

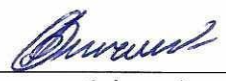
\* Зазначаються всі напрями використання бюджетних коштів, затверджені у паспорті бюджетної програми.

Начальник Управління

  
 \_\_\_\_\_  
 (підпис)

О.Є.Альохіна  
 \_\_\_\_\_  
 (ініціали/ініціал, прізвище)

Заступник начальника Управління, начальник відділу, головний бухгалтер

  
 \_\_\_\_\_  
 (підпис)

В.В.Отченаш  
 \_\_\_\_\_  
 (ініціали/ініціал, прізвище)

**ЗАТВЕРДЖЕНО**  
**Наказ Міністерства фінансів України**  
**26 серпня 2014 року № 836**  
**(у редакції наказу Міністерства фінансів України**  
**від 29 грудня 2018 року № 1209)**

**ЗВІТ**  
**про виконання паспорта бюджетної програми місцевого бюджету за \_2020\_ рік**

1.	<b>0800000</b> (код Програмної класифікації видатків та кредитування місцевого бюджету)	<b>Управління соціального захисту населення Слов'янської міської ради</b> (найменування головного розпорядника коштів місцевого бюджету)	<u>25954290</u> (код за ЄДРПОУ)		
2.	<b>0810000</b> (код Програмної класифікації видатків та кредитування місцевого бюджету)	<b>Управління соціального захисту населення Слов'янської міської ради</b> (найменування відповідального виконавця)	- <u>25954290</u> (код за ЄДРПОУ)		
3.	<b>0813036</b> (код Програмної класифікації видатків та кредитування місцевого бюджету)	<b>3036</b> (код Типової програмної класифікації видатків та кредитування місцевого бюджету)	<b>1070</b> (код бюджету)  код Функціональної класифікації видатків та кредитування бюджету)	<u>Компенсаційні виплати на пільговий проїзд електротранспортом</u>  окремим категоріям громадян  (найменування бюджетної програми згідно з Типовою програмною класифікацією видатків та кредитування місцевого бюджету)	<b>05223100000</b>

4. Цілі державної політики, на досягнення яких спрямовано реалізацію бюджетної програми

№ з/п	Ціль державної політики
1	Забезпечення компенсаційних виплат за пільговий проїзд електротранспортом окремих категорій громадян

## 5. Мета бюджетної програми

\_ Забезпечення компенсаційних виплат за пільговий проїзд електротранспортом окремих категорій громадян

## 6. Завдання бюджетної програми

№ з/п	Завдання
1	Проведення розрахунків за пільговий проїзд окремих категорій громадян електротранспортом

## 7. Видатки (надані кредити з бюджету) та напрями використання бюджетних коштів за бюджетною програмою

гривень

№ з/п	Напрями використання бюджетних коштів*	Затверджено у паспорті бюджетної програми			Касові видатки (надані кредити з бюджету)			Відхилення		
		загальний фонд	спеціальний фонд	усього	загальний фонд	спеціальний фонд	усього	загальний фонд	спеціальний фонд	усього
1	2	3	4	5	6	7	8	9	10	11
1	Компенсаційні виплати на пільговий проїзд електротранспортом окремих категорій громадян	15 000 000,00		15 000 000,00	15 000 000,00		15 000 000,00	0		0
	Усього	15 000 000,00		15 000 000,00	15 000 000,00		15 000 000,00	0		0

Пояснення щодо причин відхилення обсягів касових видатків (наданих кредитів з бюджету) за напрямом використання бюджетних коштів від обсягів, затверджених у паспорті бюджетної програми

## 8. Видатки (надані кредити з бюджету) на реалізацію місцевих/регіональних програм, які виконуються в межах бюджетної програми

гривень

№ з/п	Найменування місцевої/ регіональної програми	Затверджено у паспорті бюджетної програми			Касові видатки (надані кредити з бюджету)			Відхилення		
		загальний фонд	спеціальний фонд	усього	загальний фонд	спеціальний фонд	усього	загальний фонд	спеціальний фонд	усього
1	2	3	4	5	6	7	8	9	10	11

економічного і соціального розвитку м.Слов'янська на 2020 рік											
---	--	--	--	--	--	--	--	--	--	--	--

9. Результативні показники бюджетної програми та аналіз їх виконання


№ з/п	Показники	Одиниця виміру	Джерело інформації	Затверджено у паспорті бюджетної програми			Фактичні результативні показники, досягнуті за рахунок касових видатків (наданих кредитів з бюджету)			Відхилення		
				загальний фонд	спеціальний фонд	усього	загальний фонд	спеціальний фонд	усього	загальний фонд	спеціальний фонд	усього
1	2	3	4	5	6	7	8	9	10	11	12	13
<b>Компенсаційні виплати на пільговий проїзд електротранспортом окремим категоріям громадян</b>												
1	затрат											
	обсяг видатків на компенсаційні виплати	грн.	звітність установи	15 000 000,00		15 000 000,00	15 000 000,00		15 000 000,00	0		0
<b>Пояснення щодо причин розбіжностей між фактичними та затвердженими результативними показниками</b>												
2	продукту											
	кількість осіб, які мають право на пільговий проїзд електротранспортом	осіб	звітність установи	29 325		29 325	27 177		27 177	2 148		2 148
	кількість підприємств-отримувачів компенсації за пільговий проїзд окремим категорій громадян	одиниць	звітність установи	1		1	1		1	0		0
	кількість осіб, які скористались пільгою	осіб	розрахунок	28 410		28 410	26 040		26 040	2 370		2 370
<b>Пояснення щодо причин розбіжностей між фактичними та затвердженими результативними показниками - кількість осіб, що перебувають на обліку, зменшилась в зв'язку зі смертю пільговиків похилого віку</b>												
3	ефективності											
	середньомісячний розмір компенсації за пільговий проїзд (в межах	грн.	розрахунок	1 250 000,00		1 250 000,00	1 250 000,00		1 250 000,00	0		0

	кошторису)											
	середня вартість пільги на 1 пільговика	грн.	звітність установи	4,00		4,00	4,00		4,00	0		0
Пояснення щодо причин розбіжностей між фактичними та затвердженими результативними показниками												
4	якості											
	питома вага відшкодованих компенсацій до нарахованих	%	розрахунок	100		100	100		100			
Пояснення щодо причин розбіжностей між фактичними та затвердженими результативними показниками												
Аналіз стану виконання результативних показників - Кошти освоєні згідно з програмою в повному обсязі												

10. Узагальнений висновок про виконання бюджетної програми. Кошти за бюджетною програмою в 2020 році освоєні в повному обсязі. Компенсаційні виплати за пільговий проїзд окремих категорій громадян електротранспортом склали 15 000 000 грн.

\* Зазначаються всі напрями використання бюджетних коштів, затвержені у паспорті бюджетної програми.

Начальник Управління

  
 (підпис)

О.С.Альохіна  
 (ініціали/ініціал, прізвище)

Заступник начальника Управління, начальник відділу, головний бухгалтер

  
 (підпис)

В.В.Отченаш  
 (ініціали/ініціал, прізвище)

**ЗАТВЕРДЖЕНО**  
**Наказ Міністерства фінансів України**  
**26 серпня 2014 року № 836**  
**(у редакції наказу Міністерства фінансів України**  
**від 29 грудня 2018 року № 1209)**

**ЗВІТ**  
**про виконання паспорта бюджетної програми місцевого бюджету за 2020 рік**

1.	<b>0800000</b> (код Програмної класифікації видатків та кредитування місцевого бюджету)		<b>Управління соціального захисту населення Слов'янської міської ради</b> (найменування головного розпорядника коштів місцевого бюджету)	<b>25954290</b> (код за ЄДРПОУ)
2.	<b>0810000</b> (код Програмної класифікації видатків та кредитування місцевого бюджету)		<b>Управління соціального захисту населення Слов'янської міської ради</b> (найменування відповідального виконавця)	<b>25954290</b> (код за ЄДРПОУ)
3.	<b>0813050</b> (код Програмної класифікації видатків та кредитування місцевого бюджету)	<b>3050</b> (код Типової програмної класифікації видатків та кредитування місцевого бюджету)	<b>1070</b>  код Функціональної класифікації видатків та кредитування бюджету)	<b>Пільгове медичне обслуговування осіб,</b>  <b>які постраждали внаслідок Чорнобильської катастрофи</b>  (найменування бюджетної програми згідно з Типовою програмною класифікацією видатків та кредитування  місцевого бюджету)  <b>05223100000</b> (код бюджету)



4. Цілі державної політики, на досягнення яких спрямовано реалізацію бюджетної програми

№ з/п	Ціль державної політики
1	Забезпечення державних гарантій соціального захисту громадян, які постраждали внаслідок Чорнобильської катастрофи, щодо безоплатного придбання ліків за рецептами лікарів та безоплатного зубопротезування

5. Мета бюджетної програми

Забезпечення державних гарантій соціального захисту громадян, які постраждали внаслідок Чорнобильської катастрофи, щодо безоплатного придбання ліків за рецептами лікарів та безоплатного зубопротезування

6. Завдання бюджетної програми

№ з/п	Завдання
1	Забезпечення державних гарантій соціального захисту громадян, які постраждали внаслідок Чорнобильської катастрофи, щодо безоплатного придбання ліків за рецептами лікарів та безоплатного зубопротезування

7. Видатки (надані кредити з бюджету) та напрями використання бюджетних коштів за бюджетною програмою

гривень

№ з/п	Напрями використання бюджетних коштів*	Затверджено у паспорті бюджетної програми			Касові видатки (надані кредити з бюджету)			Відхилення		
		загальний фонд	спеціальний фонд	усього	загальний фонд	спеціальний фонд	усього	загальний фонд	спеціальний фонд	усього
1	2	3	4	5	6	7	8	9	10	11
1	Пільгове медичне обслуговування осіб, які постраждали внаслідок Чорнобильської катастрофи (за пільгові рецепти)	128 990,00		128 990,00	128 989,97		128 989,97	0,03		0,03
2	Пільгове медичне обслуговування осіб, які	59 310,00		59 310,00	56 635,47		56 635,47	2 674,53		2 674,53

	постраждали внаслідок Чорнобильської катастрофи (за зубопротезування)									
	<b>Усього</b>	<b>188 300,00</b>		<b>188 300,00</b>	<b>185 625,44</b>		<b>185 625,44</b>	<b>2 674,56</b>		<b>2 674,56</b>
Пояснення щодо причин відхилення обсягів касових видатків (наданих кредитів з бюджету) за напрямом використання бюджетних коштів від обсягів, затверджених у паспорті бюджетної програми- <i>Виплата по факту звернення здійснена у повному обсязі</i>										

**8. Видатки (надані кредити з бюджету) на реалізацію місцевих/регіональних програм, які виконуються в межах бюджетної програми гривень**

№ з/п	Найменування місцевої/ регіональної програми	Затверджено у паспорті бюджетної програми			Касові видатки (надані кредити з бюджету)			Відхилення		
		загальний фонд	спеціальний фонд	усього	загальний фонд	спеціальний фонд	усього	загальний фонд	спеціальний фонд	усього
1	2	3	4	5	6	7	8	9	10	11
	Програма економічного і соціального розвитку м. Слов'янська на 2020 рік	188 300,00		188 300,00	185 625,44		185 625,44	2 674,56		2 674,56

**9. Результативні показники бюджетної програми та аналіз їх виконання**

№ з/п	Показники	Одиниця виміру	Джерело інформації	Затверджено у паспорті бюджетної програми			Фактичні результативні показники, досягнуті за рахунок касових видатків (наданих кредитів з бюджету)			Відхилення		
				загальний фонд	спеціальний фонд	усього	загальний фонд	спеціальний фонд	усього	загальний фонд	спеціальний фонд	усього
1	2	3	4	5	6	7	8	9	10	11	12	13
<b>1</b>	<b>заграт</b>											
	обсяг видатків	грн	рішення	128 990,00		128 990,00	128 989,97		128 989,97	0,03		0,03


	на компенсацію за пільгові рецепти громадянам, які постраждали внаслідок Чорнобильської катастрофи		сесії									
	обсяг видатків на компенсацію за зубопротезування громадянам, які постраждали внаслідок Чорнобильської катастрофи	грн	рішення сесії	59 310,00		59 310,00	56 635,47		56 635,47	2 674,53		2 674,53
Пояснення щодо причин розбіжностей між фактичними та затвердженими результативними показниками - <i>Виплата по факту звернення здійснена у повному обсязі</i>												
<b>2</b>	<b>продукту</b>											
	кількість одержувачів безоплатних ліків за рецептами лікарів	осіб	розрахунок	138		138	96		96	42		42
	кількість одержувачів пільгових послуг із безоплатного зубопротезування	осіб	розрахунок	18		18	8		8	10		10
Пояснення щодо причин розбіжностей між фактичними та затвердженими результативними показниками												
<b>3</b>	<b>ефективності</b>											
	середня вартість пільги на безоплатне придбання ліків на одну особу	грн.	розрахунок	934,71		934,71	1 343,65		1 343,65	-408,94		-408,94
	середня вартість послуги на	грн.	розрахунок	3 295,00		3 295,00	7 079,43		7 079,43	-3 784,43		-3 784,43

	безоплатне зубопротезування на одну особу											
Пояснення щодо причин розбіжностей між фактичними та затвердженими результативними показниками-середній розмір збільшився зі збільшенням вартості ліків та вартості послуг на зубопротезування												
<b>4</b>	<b>якості</b>											
	відсоток громадян, які одержали безоплатні ліки	%		100		100	100		100			
	відсоток громадян, які одержали послуги з безоплатного зубопротезування	%		100		100	100		100			
Пояснення щодо причин розбіжностей між фактичними та затвердженими результативними показниками												
Аналіз стану виконання результативних показників - <i>Виплата по факту звернення здійснена у повному обсязі</i>												

10. Узагальнений висновок про виконання бюджетної програми: на компенсацію за пільгові рецепти громадянам, які постраждали внаслідок Чорнобильської катастрофи перераховано у сумі 128 989,97грн 96 особам, на компенсацію за зубопротезування громадянам, які постраждали внаслідок Чорнобильської катастрофи перераховано у сумі 56 635,47грн 8 особам.

\* Зазначаються всі напрями використання бюджетних коштів, затвержені у паспорті бюджетної програми.

Начальник Управління

  
 (підпис)

**О.Є.Альохіна**  
 (ініціали/ініціал, прізвище)

Заступник начальника Управління, начальник відділу, головний бухгалтер

  
 (підпис)

**В.В.Отченаш**  
 (ініціали/ініціал, прізвище)

**ЗАТВЕРДЖЕНО**  
**Наказ Міністерства фінансів України**  
**26 серпня 2014 року № 836**  
**(у редакції наказу Міністерства фінансів України**  
**від 29 грудня 2018 року № 1209)**

**ЗВІТ**  
**про виконання паспорта бюджетної програми місцевого бюджету за 2020 рік**

<b>1.</b>	<b>0800000</b> (код Програмної класифікації видатків та кредитування місцевого бюджету)		<b>Управління соціального захисту населення Слов'янської міської ради</b> (найменування головного розпорядника коштів місцевого бюджету)	<b>25954290</b> (код за ЄДРПОУ)
<b>2.</b>	<b>0810000</b> (код Програмної класифікації видатків та кредитування місцевого бюджету)		<b>Управління соціального захисту населення Слов'янської міської ради</b> (найменування відповідального виконавця)	<b>25954290</b> (код за ЄДРПОУ)
<b>3.</b>	<b>0813090</b> (код Програмної класифікації видатків та кредитування місцевого бюджету)	<b>3090</b> (код Типової програмної класифікації видатків та кредитування місцевого бюджету)	<b>1030</b>  <b>Видатки на поховання учасників бойових дій та осіб з</b>  <b>інвалідністю внаслідок війни</b>	<b>05223100000</b> (код бюджету)
			( код Функціональної класифікації видатків та кредитування бюджету)	(найменування бюджетної програми згідно з Типовою програмною класифікацією видатків та кредитування  місцевого бюджету)

**4. Цілі державної політики, на досягнення яких спрямовано реалізацію бюджетної програми**

№ з/п	Ціль державної політики
1	Забезпечення поховання померлих учасників бойових дій та осіб з інвалідністю внаслідок війни

**5. Мета бюджетної програми**

Забезпечення поховання померлих учасників бойових дій та осіб з інвалідністю внаслідок війни

**6. Завдання бюджетної програми**

№ з/п	Завдання
1	Забезпечення виплати допомоги на поховання померлих учасників бойових дій та осіб з інвалідністю внаслідок війни

**7. Видатки (надані кредити з бюджету) та напрями використання бюджетних коштів за бюджетною програмою**

гривень

№ з/п	Напрями використання бюджетних коштів*	Затверджено у паспорті бюджетної програми			Касові видатки (надані кредити з бюджету)			Відхилення		
		загальний фонд	спеціальний фонд	усього	загальний фонд	спеціальний фонд	усього	загальний фонд	спеціальний фонд	усього
1	2	3	4	5	6	7	8	9	10	11
1	Виплата допомоги на поховання померлих учасників бойових дій та осіб з інвалідністю внаслідок війни	60 602,00		60 602,00	16 365,69		16 365,69	44 236,31		44 236,31

	<b>Усього</b>	<b>60 602,00</b>		<b>60 602,00</b>	<b>16 365,69</b>		<b>16 365,99</b>	<b>44 236,31</b>		<b>44 236,31</b>
--	---------------	------------------	--	------------------	------------------	--	------------------	------------------	--	------------------

Пояснення щодо причин відхилення обсягів касових видатків (наданих кредитів з бюджету) за напрямом використання бюджетних коштів від обсягів, затверджених у паспорті бюджетної програми- *Виплата по факту звернення здійснена у повному обсязі*

**8. Видатки (надані кредити з бюджету) на реалізацію місцевих/регіональних програм, які виконуються в межах бюджетної програми**  
гривень

№ з/п	Найменування місцевої/ регіональної програми	Затверджено у паспорті бюджетної програми			Касові видатки (надані кредити з бюджету)			Відхилення		
		загальний фонд	спеціальний фонд	усього	загальний фонд	спеціальний фонд	усього	загальний фонд	спеціальний фонд	усього
1	2	3	4	5	6	7	8	9	10	11
	Програма економічного і соціального розвитку м. Слов'янська на 2020 рік	60 602,00		60 602,00	16 365,69		16 365,99	44 236,31		44 236,31

**9. Результативні показники бюджетної програми та аналіз їх виконання**

№ з/п	Показники	Одиниця виміру	Джерело інформації	Затверджено у паспорті бюджетної програми			Фактичні результативні показники, досягнуті за рахунок касових видатків (наданих кредитів з бюджету)			Відхилення		
				загальний фонд	спеціальний фонд	усього	загальний фонд	спеціальний фонд	усього	загальний фонд	спеціальний фонд	усього
1	2	3	4	5	6	7	8	9	10	11	12	13
<b>1</b>	<b>заграт</b>											
	обсяг видатків на поховання померлих учасників	грн	рішення сесії	60 602,00		60 602,00	16 365,69		16 365,69	44 236,31		44 236,31


	бойових дій та осіб з інвалідністю внаслідок війни											
Пояснення щодо причин розбіжностей між фактичними та затвердженими результативними показниками - <i>Виплата по факту звернення здійснена у повному обсязі</i>												
<b>2</b>	<b>продукту</b>											
	чисельність учасників бойових дій	осіб	розрахунок	1 156		1 156	1 313		1 313	-157		-157
	кількість осіб з інвалідністю внаслідок війни	осіб	розрахунок	53		53	15		15	38		38
	кількість поховань померлих учасників бойових дій та осіб з інвалідністю внаслідок війни	осіб	розрахунок	17		17	4		4	13		13
Пояснення щодо причин розбіжностей між фактичними та затвердженими результативними показниками												
<b>3</b>	<b>ефективності</b>											
	середній розмір витрат на поховання	грн.	розрахунок	3 564,82		3 564,82	4 091,42		4 091,42	-526,60		-526,60
Пояснення щодо причин розбіжностей між фактичними та затвердженими результативними показниками-середній розмір змінюється зі збільшенням вартості послуг на поховання												
<b>4</b>	<b>якості</b>											
	питома вага	%		100		100	100		100			
Пояснення щодо причин розбіжностей між фактичними та затвердженими результативними показниками												
Аналіз стану виконання результативних показників - <i>Виплата по факту звернення здійснена у повному обсязі</i>												



10. Узагальнений висновок про виконання бюджетної програми: на поховання померлих учасників бойових дій та осіб з інвалідністю внаслідок війни перераховано 16 365,69 грн. на 4 осіб.

\* Зазначаються всі напрями використання бюджетних коштів, затвержені у паспорті бюджетної програми.

Начальник Управління

  
\_\_\_\_\_  
(підпис)

**О.Є.Альохіна**  
(ініціали/ініціал, прізвище)

Заступник начальника Управління, начальник  
відділу, головний бухгалтер

  
\_\_\_\_\_  
(підпис)

**В.В.Отченаш**  
(ініціали/ініціал, прізвище)

**Звіт**  
**про виконання паспорта бюджетної програми місцевого бюджету на 2020 рік**

1.	<u>0800000</u> (код)	<u>Управління соціального захисту населення Слов'янської міської ради</u> (найменування головного розпорядника)	<u>25954290</u> (код за ЄДРПОУ)
2.	<u>0810000</u> (код)	<u>Управління соціального захисту населення Слов'янської міської ради</u> (найменування відповідального виконавця)	<u>25954290</u> (код за ЄДРПОУ)
3.	<u>0813104</u> <u>1020</u> (код)                      (КФКВК)	<u>Забезпечення соціальними послугами за місцем проживання громадян, які не здатні до самообслуговування у зв'язку з похилим віком, хворобою, інвалідністю</u> (найменування бюджетної програми)	<u>05223100000</u> (код бюджету)

4. Цілі державної політики, на досягнення яких спрямовано реалізацію бюджетної програми

N з/п	Ціль державної політики
1	Утримання установ та закладів, що надають соціальні послуги за місцем проживання громадян, які не здатні до самообслуговування у зв'язку з похилим віком, хворобою, інвалідністю.

5. Мета бюджетної програми: *Забезпечення соціальними послугами за місцем проживання громадян, які не здатні до самообслуговування у зв'язку з похилим віком, хворобою, інвалідністю.*

6. Завдання бюджетної програми

N з/п	Завдання
1	Надання соціальних послуг за місцем проживання громадян, які не здатні до самообслуговування у зв'язку з похилим віком, хворобою, інвалідністю, а також громадянам, які перебувають в складній життєвій ситуації відповідно до функцій та завдань територіального центру.

7. Видатки (надані кредити з бюджету) та напрями використання бюджетних коштів за бюджетною програмою

гривень

N з/п	Напрями використання бюджетних коштів*	Затверджено у паспорті бюджетної програми			Касові видатки (надані кредити з бюджету)			Відхилення		
		загальний фонд	спеціальний фонд	усього	загальний фонд	спеціальний фонд	усього	загальний фонд	спеціальний фонд	усього
1	2	3	4	5	6	7	8	9	10	11
	<b>Усього</b>	<b>7187200</b>	<b>83000</b>	<b>7270200</b>	<b>7052420</b>	<b>73566</b>	<b>7125986</b>	<b>134780</b>	<b>9434</b>	<b>144214</b>
1	Забезпечення соціальними послугами за місцем проживання громадян, які не здатні до самообслуговування у зв'язку з похилим віком, хворобою, інвалідністю.	7187200	83000	7270200	7052420	73566	7125986	134780	9434	144214

Пояснення щодо причин відхилення обсягів касових видатків (наданих кредитів з бюджету) за напрямом використання бюджетних коштів від обсягів, затверджених у паспорті бюджетної програми: *відхилення по загальному фонду утворилось за рахунок відшкодування спожитих комунальних послуг орендаторами; по спеціальному фонду відхилення утворилось за рахунок надходження плати за надані соціальні послуги*

8. Видатки (надані кредити з бюджету) на реалізацію місцевих/регіональних програм, які виконуються в межах бюджетної програми

гривень

N з/п	Найменування місцевої/ регіональної програми	Затверджено у паспорті бюджетної програми			Касові видатки (надані кредити з бюджету)			Відхилення		
		загальний фонд	спеціальний фонд	усього	загальний фонд	спеціальний фонд	усього	загальний фонд	спеціальний фонд	усього
1	2	3	4	5	6	7	8	9	10	11

9. Результативні показники бюджетної програми та аналіз їх виконання

N з/п	Показники	Одиниця виміру	Джерело інформації	Затверджено у паспорті бюджетної програми			Фактичні результативні показники, досягнуті за рахунок касових видатків (наданих кредитів з бюджету)			Відхилення		
				загальний фонд	спеціальний фонд	усього	загальний фонд	спеціальний фонд	усього	загальний фонд	спеціальний фонд	усього
1	2	3	4	5	6	7	8	9	10	11	12	13
1	затрат											
1.1.	обсяг витрат на утримання установи	грн.	рішення міської ради від 20.12.2019 року № 18-LXXVI-7	7187200		7187200	7052420		7052420	134780		134780
1.2	у тому числі за рахунок власних надходжень	грн.			83000	83000		73566	73566		9434	
1.3	Кількість установ	од.	Мережа розпорядників (одержувачів) бюджетних коштів місцевого бюджету	1		1	1		1	0		0
1.4	Кількість відділень	од.	Рішення міської ради від 02.11.2016 р. № 744 "Про затвердження Положення комунальної установи «Територіальний центр соціального обслуговування (надання соціальних послуг) Слов'янської міської ради Донецької області» в новій редакції»	4		4	4		4	0		0
1.5	Кількість штатних одиниць персоналу.	од.		70		70	62		62	8		8

1.5.1	Фахівці і працівники, які надають соціальні послуги	од.	Штатний розпис на 2020р.	7		7	7		7	0		0
1.5.2	Робітники, які надають соціальні послуги	од.		46	20	46	40	20	40	6	0	6

Пояснення щодо причин розбіжностей між фактичними та затвердженими результативними показниками: *розбіжність утворилась за рахунок утворення вакансій, у зв'язку із звільненням протягом року соціальних робітників.*

2	продукту											
2.1	Чисельність осіб, які потребують соціального обслуговування (надання соціальних послуг)	од.	"Звіт про організацію надання соціальних послуг" за 2020р. ф. 12-соц	1242	69	1242	1221	65	1221	21	4	21
2.1.1	у тому числі з V групою рухової активності	од.		14		14	12		12	2		2
2.2	Чисельність осіб, забезпечених соціальним обслуговуванням (наданням соціальних послуг)	од.		1242	69	1242	1221	65	1221	21	4	21

Пояснення щодо причин розбіжностей між фактичними та затвердженими результативними показниками: *розбіжність утворилась у зв'язку з тим, що особи які отримували протягом року послуги померли або тимчасово знялись з обслуговування.*

3	ефективності											
3.1	Чисельність обслуговуваних на 1 штатну одиницю професіонала, фахівця та робітника, які надають соціальні послуги, на рік	осіб	Розрахунково (відношення чисельності осіб, забезпечених соціальним обслуговуванням до штатної чисельності осіб, які надають соціальні послуги)	23	3	23	26	3	26	3	0	3

3.2	Середні витрати на соціальне обслуговування (надання соціальних послуг) 1 особи територіальним центром, за винятком стаціонарних відділень, на рік	грн.	Розрахунково (відношення обсягів фінансування бюджетної програми до чисельності осіб, забезпечених соціальним обслуговуваннями)	5787	1203	5787	5776	1132	5776	-11	-71	-11
-----	--	------	---	------	------	------	------	------	------	-----	-----	-----

Пояснення щодо причин розбіжностей між фактичними та затвердженими результативними показниками: відхилення показником чисельність обслуговуваних загального фонду на 1 штатну одиницю збільшилась за рахунок звільнення працівників, що надають соціальні послуги; розбіжність між фактичними та затвердженими показниками середніх витрат на соціальне обслуговування по загальному фонду зменшились за рахунок економії енергоресурсів, по спеціальному фонду зменшилась за

4	якості											
4.1	Відсоток фактичного забезпечених соціальним обслуговуванням (наданням соціальних послуг)	%	Розрахунково (відношення чисельності осіб, забезпечених соціальним обслуговуванням до чисельності осіб, які потребують соціального обслуговування)	100	100	100	100	100	100	0	0	0

Пояснення щодо причин розбіжностей між фактичними та затвердженими результативними показниками

Аналіз стану виконання результативних показників:

- Касові видатки за 2020 рік становлять 7052420 гривень, що на 134780 гривень менше від обсягів, затверджених паспортом та складають 98,1 відсотка річного плану.
- Відхилення фактичних показників загального фонду від планових загального фонду за результатами 2020 року за напрямом "Забезпечення соціальними послугами за місцем проживання громадян, які не здатні до самообслуговування у зв'язку з похилим віком, хворобою, інвалідністю" в сумі 134780 гривень переважно пояснюється відшкодуванням орендарями коштів за спожиті комунальні послуги, економією коштів бюджетних коштів на відрядження, на оплату комунальних послуг (за рахунок запровадження заходів з економії та сприятливого температурного режиму в зимовий період)
- Відхилення фактичних показників спеціального фонду від планових загального фонду за результатами 2020 року в сумі 13395 гривень пояснюється тим, що було надано більше платних соціальних послуг, ніж планувалось.
- Кредиторська заборгованість за підсумками 2020 року (на 01.01.2021р.) відсутня.

10. Узагальнений висновок про виконання бюджетної програми: *Забезпечено 100% осіб соціальними послугами за місцем проживання громадян, які не здатні до самообслуговування у зв'язку з похилим віком, хворобою, інвалідністю.*

\* Зазначаються всі напрями використання бюджетних коштів, затвержені у паспорті бюджетної програми.

Керівник установи - головного розпорядника  
бюджетних коштів

  
(підпис)

Олена АЛЬОХІНА  
(ініціали/ініціал, прізвище)

ЗАТВЕРДЖЕНО

Наказ Міністерства фінансів України

26 серпня 2014 року № 836

(у редакції наказу Міністерства фінансів України

від 29 грудня 2018 року № 1209)

### ЗВІТ

#### про виконання паспорта бюджетної програми місцевого бюджету за 2020 рік

1.	<b>0800000</b> (код Програмної класифікації видатків та кредитування місцевого бюджету)	<b>Управління соціального захисту населення Слов'янської міської ради</b> (найменування головного розпорядника коштів місцевого бюджету)			<u><b>25954290</b></u> (код за ЄДРПОУ)
2.	<b>0810000</b> (код Програмної класифікації видатків та кредитування місцевого бюджету)	<b>Управління соціального захисту населення Слов'янської міської ради</b> (найменування відповідального виконавця)			<u><b>25954290</b></u> (код за ЄДРПОУ)
3.	<b>0813105</b>  (код Програмної класифікації видатків та кредитування місцевого бюджету)	<b>3105</b>  (код Типової програмної класифікації видатків та кредитування місцевого бюджету)	<b>1010</b>  код Функціональної класифікації видатків та кредитування бюджету)	<b>Надання реабілітаційних послуг особам з інвалідністю та дітям з інвалідністю</b>  (найменування бюджетної програми згідно з Типовою програмною класифікацією видатків та кредитування місцевого бюджету)	<b>05223100000</b>  (код бюджету)

## 4. Цілі державної політики, на досягнення яких спрямовано реалізацію бюджетної програми

№ з/п	Ціль державної політики
1	Утримання установ для надання реабілітаційних послуг особам з інвалідністю та дітям з інвалідністю

## 5. Мета бюджетної програми

Забезпечення надання належних послуг дітям з інвалідністю

## 6. Завдання бюджетної програми

№ з/п	Завдання
1	Забезпечення діяльності центра комплексної реабілітації осіб (дітей) з інвалідністю сфери органів соціального захисту населення

## 7. Видатки (надані кредити з бюджету) та напрями використання бюджетних коштів за бюджетною програмою

гривень

№ з/п	Напрями використання бюджетних коштів*	Затверджено у паспорті бюджетної програми			Касові видатки (надані кредити з бюджету)			Відхилення		
		загальний фонд	спеціальний фонд	усього	загальний фонд	спеціальний фонд	усього	загальний фонд	спеціальний фонд	усього
1	2	3	4	5	6	7	8	9	10	11
1	Забезпечення реабілітації осіб (дітей) з інвалідністю	2631500		2631500	2577531		2577531	-53969		-53969
	Усього	2631500		2631500	2577531		2577531	53969		53969
Відхилення обсягів касових видатків (наданих кредитів з бюджету) за напрямом використання бюджетних коштів від обсягів, затверджених у паспорті бюджетної програми за рахунок економії енергоносіїв										

8. Видатки (надані кредити з бюджету) на реалізацію місцевих/регіональних програм, які виконуються в межах бюджетної програми

гривень

№ з/п	Найменування місцевої/регіональної програми	Затверджено у паспорті бюджетної програми			Касові видатки (надані кредити з бюджету)			Відхилення		
		загальний фонд	спеціальний фонд	усього	загальний фонд	спеціальний фонд	усього	загальний фонд	спеціальний фонд	усього
1	2	3	4	5	6	7	8	9	10	11

9. Результативні показники бюджетної програми та аналіз їх виконання

№ з/п	Показники	Одиниця виміру	Джерело інформації	Затверджено у паспорті бюджетної програми			Фактичні результативні показники, досягнуті за рахунок касових видатків (наданих кредитів з бюджету)			Відхилення		
				загальний фонд	спеціальний фонд	усього	загальний фонд	спеціальний фонд	усього	загальний фонд	спеціальний фонд	усього
1	2	3	4	5	6	7	8	9	10	11	12	13
1	затрат											
	Штатні одиниці	Од.	Штатний розпис	20		20	18		18	-2		-2
Розбіжності між фактичними та затвердженими результативними показниками у наявності вакантних посад, що зумовлено відсутністю кваліфікованих працівників відповідного профілю												
2	продукту											
	Діти з інвалідністю, які отримують послуги	Осіб	Особові справи дітей з інвалідніст	66		66	67		67	+1		+1




	послуги		інвалідніст ю									
Розбіжності між фактичними та затвердженими результативними показниками виникли у результаті зміни місця проживання дитини												
3	ефективності											
	Витрати на дитину з інвалідністю/рік	Грн.	Фінансова звітність	39871,21		39871,21	38470,61		38470,61	-1400,60		-1400,60
Розбіжності між фактичними та затвердженими результативними показниками за рахунок більшого числа звернень осіб з інвалідністю на реабілітацію до установи												
4	якості											
	Охоплення дітей з інвалідністю реабілітаційним и послугами	%	Особові справи дітей	100		100	101,5		101,5	+1,5		+1,5
Розбіжності між фактичними та затвердженими результативними показниками за рахунок більшого числа звернень осіб з інвалідністю на реабілітацію до установи												
Аналіз стану виконання результативних показників												

#### 10. Узагальнений висновок про виконання бюджетної програми.

\*Зазначаються всі напрями використання бюджетних коштів, затвержені у паспорті бюджетної програми.

Начальник управління  
соціального захисту населення  
Слов'янської міської ради

Заступник начальника  
Управління, начальник відділу бухобліку  
(головний бухгалтер)

  
\_\_\_\_\_  
(підпис)

  
\_\_\_\_\_  
(підпис)

О.Є. Альохіна  
\_\_\_\_\_  
(ініціали та прізвище)

В.В. Отченаш  
\_\_\_\_\_  
(ініціали та прізвище)

**ЗАТВЕРДЖЕНО**

**Наказ Міністерства фінансів України**

**26 серпня 2014 року № 836**

**(у редакції наказу Міністерства фінансів України**

**від 29 грудня 2018 року № 1209)**

**ЗВІТ**

**про виконання паспорта бюджетної програми місцевого бюджету за 2020 рік**

1.	<b>0800000</b> (код Програмної класифікації видатків та кредитування місцевого бюджету)		<b>Управління соціального захисту населення Слов'янської міської ради</b> (найменування головного розпорядника коштів місцевого бюджету)	<b>25954290</b> (код за ЄДРПОУ)
2.	<b>0810000</b> (код Програмної класифікації видатків та кредитування місцевого бюджету)		<b>Управління соціального захисту населення Слов'янської міської ради</b> (найменування відповідального виконавця)	<b>25954290</b> (код за ЄДРПОУ)
3.	<b>0813140</b> (код Програмної класифікації видатків та кредитування місцевого бюджету)	<b>3140</b> (код Типової програмної класифікації видатків та кредитування місцевого бюджету)	<b>1040</b> <u><b>Оздоровлення та відпочинок дітей (крім заходів з оздоровлення дітей, що здійснюються за рахунок коштів на оздоровлення громадян, які постраждали внаслідок Чорнобильської катастрофи)</b></u>  (код Функціональної класифікації видатків та кредитування бюджету)	<b>05223100000</b> (код бюджету)  (найменування бюджетної програми згідно з Типовою програмною класифікацією видатків та кредитування місцевого бюджету)

#### 4. Цілі державної політики, на досягнення яких спрямовано реалізацію бюджетної програми

№ з/п	Ціль державної політики
1	Оздоровлення та відпочинок дітей (крім заходів з оздоровлення дітей, що здійснюються за рахунок коштів на оздоровлення громадян, які постраждали внаслідок Чорнобильської катастрофи)

#### 5. Мета бюджетної програми

Забезпечення ефективного соціального захисту на оздоровлення та відпочинок дітей (крім заходів з оздоровлення дітей, що здійснюються за рахунок коштів на оздоровлення громадян, які постраждали внаслідок Чорнобильської катастрофи)

#### 6. Завдання бюджетної програми

№ з/п	Завдання
1	Здійснення відшкодування частини вартості путівки дитячим закладам оздоровлення та відпочинку за надані послуги з оздоровлення та відпочинку дітей, які виховуються в сім'ях з дітьми, при дольовій участі обласного бюджету, профспілок та батьків

#### 7. Видатки (надані кредити з бюджету) та напрями використання бюджетних коштів за бюджетною програмою

гривень

№ з/п	Напрями використання бюджетних коштів*	Затверджено у паспорті бюджетної програми			Касові видатки (надані кредити з бюджету)			Відхилення		
		загальний фонд	спеціальний фонд	усього	загальний фонд	спеціальний фонд	усього	загальний фонд	спеціальний фонд	усього
1	2	3	4	5	6	7	8	9	10	11
1	Здійснення відшкодування частини вартості путівки дитячим закладам оздоровлення та відпочинку за надані послуги з оздоровлення та відпочинку дітей, які потребують особливої соціальної уваги та підтримки, які виховуються в сім'ях з дітьми, при дольовій участі обласного	1 595 200,00		1 595 200,00	1 288 010,00		1 288 010,00	307 190,00		307 190,00

бюджету, міського бюджету та батьків									
<b>Усього</b>	<b>1 595 200,00</b>		<b>1 595 200,00</b>	<b>1 288 010,00</b>		<b>1 288 010,00</b>	<b>307 190,00</b>		<b>307 190,00</b>
Пояснення щодо причин відхилення обсягів касових видатків (наданих кредитів з бюджету) за напрямом використання бюджетних коштів від обсягів, затверджених у паспорті бюджетної програми - Виплата по факту звернення здійснена у повному обсязі									

**8. Видатки (надані кредити з бюджету) на реалізацію місцевих/регіональних програм, які виконуються в межах бюджетної програми** гривень

№ з/п	Найменування місцевої/регіональної програми	Затверджено у паспорті бюджетної програми			Касові видатки (надані кредити з бюджету)			Відхилення		
		загальний фонд	спеціальний фонд	усього	загальний фонд	спеціальний фонд	усього	загальний фонд	спеціальний фонд	усього
1	2	3	4	5	6	7	8	9	10	11
	"Організація відпочинку і оздоровлення дітей і молоді м.Слов'янськ на 2019-2022 роки"	88 300,00		88 300,00	0,00		0,00	0,00		0,00

**9. Результативні показники бюджетної програми та аналіз їх виконання**


№ з/п	Показники	Одиниця виміру	Джерело інформації	Затверджено у паспорті бюджетної програми			Фактичні результативні показники, досягнуті за рахунок касових видатків (наданих кредитів з бюджету)			Відхилення		
				загальний фонд	спеціальний фонд	усього	загальний фонд	спеціальний фонд	усього	загальний фонд	спеціальний фонд	усього
1	2	3	4	5	6	7	8	9	10	11	12	13
<b>1</b>	<b>Здійснення відшкодування частини вартості путівки дитячим закладам оздоровлення та відпочинку за надані послуги з оздоровлення та відпочинку дітей, які потребують особливої соціальної уваги та підтримки, які виховуються в сім'ях з дітьми, при дольовій участі обласного бюджету, міського бюджету та батьків</b>											
<b>1</b>	<b>затрат</b>											
1.1	видатки на відшкодування частини вартості путівки дитячим закладам оздоровлення та відпочинку	на грн.	фінансова звітність	1 595 200,00		1 595 200,00	1 288 010,00		1 288 010,00	307 190,00		307 190,00

Пояснення щодо причин розбіжностей між фактичними та затвердженими результативними показниками - Кошти освоєні згідно з програмою											
<b>2</b>	<b>продукту</b>										
2.1	кількість дітей, яким надані послуги з оздоровлення	осіб	звітність установи	125	125	78	78	47	47		
Пояснення щодо причин розбіжностей між фактичними та затвердженими результативними показниками											
<b>3</b>	<b>ефективності</b>										
	середні витрати на відшкодування частини вартості однієї путівки)	грн.	розрахунок	2218,00	2218,00	2218,00	2218,00				
	середні витрати на відшкодування повної вартості однієї путівки	грн.	розрахунок	16275,00	16275,00	16275,00	16275,00				
Пояснення щодо причин розбіжностей між фактичними та затвердженими результативними показниками											
<b>4</b>	<b>якості</b>										
	динаміка кількості дітей, охоплених заходами з оздоровлення шляхом відшкодування частини вартості путівки, порівняно з минулим роком	%	розрахунок	100	100	100	100				
Пояснення щодо причин розбіжностей між фактичними та затвердженими результативними показниками											

**10. Узагальнений висновок про виконання бюджетної програми:** на відшкодування частини вартості путівки дитячим закладам оздоровлення та відпочинку за надані послуги з оздоровлення та відпочинку дітей, які потребують особливої соціальної уваги та підтримки, які виховуються в сім'ях з дітьми, при дольовий участі обласного бюджету перераховано у сумі 1 288 010,00 грн. 125 особі.

Зазначаються всі напрями використання бюджетних коштів, затверджені у паспорті бюджетної програми.

Начальник Управління

  
(підпис)

О.С.Альохіна  
(ініціали/ініціал, прізвище)

Заступник начальника Управління, начальник відділу,  
головний бухгалтер

  
(підпис)

В.В.Отченаш  
(ініціали/ініціал, прізвище)

**ЗАТВЕРДЖЕНО**  
**Наказ Міністерства фінансів України**  
**26 серпня 2014 року № 836**  
**(у редакції наказу Міністерства фінансів України**  
**від 29 грудня 2018 року № 1209)**

**ЗВІТ**  
**про виконання паспорту бюджетної програми місцевого бюджету за \_2020\_ рік**

1.	<b>0800000</b> (код Програмної класифікації видатків та кредитування місцевого бюджету)	<b>Управління соціального захисту населення Слов'янської міської ради</b> (найменування головного розпорядника коштів місцевого бюджету)	<u>25954290</u> (код за ЄДРПОУ)	
2.	<b>0810000</b> (код Програмної класифікації видатків та кредитування місцевого бюджету)	<b>Управління соціального захисту населення Слов'янської міської ради</b> (найменування відповідального виконавця)	- <u>25954290</u> (код за ЄДРПОУ)	
3.	<b>0813160</b> (код Програмної класифікації видатків та кредитування місцевого бюджету)	<b>3160</b> (код Типової програмної класифікації видатків та кредитування місцевого бюджету)	<b>1010</b> <b>Надання соціальних гарантій фізичним особам, які надають соціальні послуги</b> <b>громадянам похилого віку, особам з інвалідністю, дітям з інвалідністю,</b> <b>хворим, які не здатні до самообслуговування і потребують сторонньої допомоги</b>	<b>05223100000</b> (код бюджету)
		код Функціональної класифікації видатків та кредитування бюджету)	(найменування бюджетної програми згідно з Типовою програмною класифікацією видатків та кредитування місцевого бюджету)	

**4. Цілі державної політики, на досягнення яких спрямовано реалізацію бюджетної програми**

№ з/п	Ціль державної політики
1	Забезпечення надання соціальних гарантій фізичним особам, які надають соціальні послуги громадянам похилого віку, особам з інвалідністю, дітям з інвалідністю, хворим, які не здатні до самообслуговування і потребують сторонньої допомоги

5. Мета бюджетної програми

Забезпечення надання соціальних гарантій фізичним особам, які надають соціальні послуги громадянам похилого віку, особам з інвалідністю, дітям з інвалідністю, хворим, які не здатні до самообслуговування і потребують сторонньої допомоги

6. Завдання бюджетної програми

№ з/п	Завдання
1	Забезпечення виплати компенсації фізичним особам, які надають соціальні послуги громадянам похилого віку, особам з інвалідністю, дітям з інвалідністю, хворим, які не здатні до самообслуговування і потребують постійної сторонньої допомоги (крім осіб, що обслуговуються соціальними службами)

7. Видатки (надані кредити з бюджету) та напрями використання бюджетних коштів за бюджетною програмою

№ з/п	Напрями використання бюджетних коштів*	Затверджено у паспорті бюджетної програми			Касові видатки (надані кредити з бюджету)			Відхилення			гривень
		загальний фонд	спеціальний фонд	усього	загальний фонд	спеціальний фонд	усього	загальний фонд	спеціальний фонд	усього	
1	2	3	4	5	6	7	8	9	10	11	
1	Забезпечення виплати компенсації фізичним особам, які надають соціальні послуги особам з інвалідністю 1 групи	110 606,00		110 606,00	51 139,61		51 139,61	59 466,39		59 466,39	
2	Забезпечення виплати компенсації фізичним особам, які надають соціальні послуги на непрофесійній основі особам з інвалідністю 1 групи (ПКМУ від 23.09.2020 № 859)				30 177,31		30 177,31	- 30 177,31		- 30 177,31	
3	Забезпечення виплати компенсації фізичним особам, які надають соціальні послуги особам з інвалідністю 2 групи	18 672,00		18 672,00	14 677,14		14 677,14	3 994,86		3 994,86	
4	Забезпечення виплати компенсації фізичним особам, які надають соціальні послуги громадянам похилого віку	2 334,00		2 334,00				2 334,00		2 334,00	
5	Забезпечення виплати компенсації фізичним особам, які надають	1 688,00		1 688,00				1 688,00		1 688,00	

соціальні послуги хворим, які не здатні до самообслуговування і потребують постійної сторонньої допомоги									
<b>Усього</b>	<b>133 300,00</b>		<b>133 300,00</b>	<b>95 994,06</b>		<b>95 994,06</b>	<b>37 305,94</b>		<b>37 305,94</b>

Пояснення щодо причин відхилення обсягів касових видатків (наданих кредитів з бюджету) за напрямом використання бюджетних коштів від обсягів, затверджених у паспорті бюджетної програми- *Кошти програми освоєні по факту звернень*

8. Видатки (надані кредити з бюджету) на реалізацію місцевих/регіональних програм, які виконуються в межах бюджетної програми

гривень

№ з/п	Найменування місцевої/ регіональної програми	Затверджено у паспорті бюджетної програми			Касові видатки (надані кредити з бюджету)			Відхилення		
		загальний фонд	спеціальний фонд	усього	загальний фонд	спеціальний фонд	усього	загальний фонд	спеціальний фонд	усього
1	2	3	4	5	6	7	8	9	10	11
1	Програма економічного і соціального розвитку м.Слов'янська на 2020 рік	133 300,00		133 300,00	95 994,06		95 994,06	37 305,94		37 305,94

9. Результативні показники бюджетної програми та аналіз їх виконання

№ з/п	Показники	Одиниця виміру	Джерело інформації	Затверджено у паспорті бюджетної програми			Фактичні результативні показники, досягнуті за рахунок касових видатків (наданих кредитів з бюджету)			Відхилення		
				загальний фонд	спеціальний фонд	усього	загальний фонд	спеціальний фонд	усього	загальний фонд	спеціальний фонд	усього
1	2	3	4	5	6	7	8	9	10	11	12	13
1	<b>затрат</b>			<b>133 300,00</b>		<b>133 300,00</b>	<b>95 994,06</b>		<b>95 994,06</b>	<b>37 305,94</b>		<b>37 305,94</b>
	обсяг видатків фізичним особам, яким виплачується компенсація за надання соціальних послуг особам з інвалідністю І групи	грн.	звітність установи	110 606,00		110 606,00	51 139,61		51 139,61	59 466,39		59 466,39



	які надають соціальні послуги на непрофесійній основі особам з інвалідністю I групи (ПКМУ від 23.09.2020 № 859)		установи								
	обсяг видатків фізичним особам, яким виплачується компенсація за надання соціальних послуг особам з інвалідністю II групи	грн.	звітність установи	18 672,00		18 672,00	14 677,14		14 677,14	3 994,86	3 994,86
	обсяг видатків громадянам похилого віку	грн.	звітність установи	2 334,00		2 334,00				2 334,00	2 334,00
	обсяг видатків фізичним особам, яким виплачується компенсація за надання соціальних послуг хворим, які не здатні до самообслуговування і потребують постійної сторонньої допомоги, визнаним такими в порядку, затвердженому МОЗ	грн.	звітність установи	1 688,00		1 688,00				1 688,00	1 688,00

Пояснення щодо причин розбіжностей між фактичними та затвердженими результативними показниками-  
Компенсаційні виплати здійснені відповідно до постанов КМУ від 29.04.2004 № 558 та від 23.09.2020 № 859.

2	<b>продукту</b>										
	<b>чисельність осіб, яким виплачується компенсація за надання соціальних послуг</b>	осіб	звітність установи	40		40	40		40	0	0
	- особам з інвалідністю I групи	осіб	звітність установи	30		30	28		28	2	2
	- особам з інвалідністю I групи (ПКМУ від 23.09.2020 № 859)	осіб	звітність установи				2		2	- 2	- 2
	- особам з інвалідністю II групи	осіб	звітність установи	8		8	10		10	- 2	- 2
	- громадянам похилого віку	осіб	звітність установи	1		1	0		0	1	1
	- хворим, які не здатні до самообслуговування і потребують постійної сторонньої допомоги, визнаним такими в порядку, затвердженому МОЗ	осіб	звітність установи	1		1	0		0	1	1

Пояснення щодо причин розбіжностей між фактичними та затвердженими результативними показниками

3	<b>ефективності</b>										
	середньомісячний розмір виплат особі, що надає соціальні послуги особам з інвалідністю I групи	грн.	розрахунок	307,24		307,24	282,53		282,53	24,71	24,71
	середньомісячний розмір виплат особі, що надає соціальні послуги особам з інвалідністю I групи (ПКМУ від 23.09.2020 № 859)	грн.	розрахунок				1 257,39		1 257,39	- 1 257,39	- 1 257,39
	середньомісячний розмір виплат	грн.	розрахунок	194,50		194,50	209,67		209,67	- 15,17	- 15,17

	особі, що надає соціальні послуги особам з інвалідністю II групи										
	середньомісячний розмір виплат особі, що надає соціальні послуги громадянам похилого віку	грн.	розрахунок	194,50		194,50				194,50	194,50
	середньомісячний розмір виплат фізичним особам, яким виплачується компенсація за надання соціальних послуг хворим, які не здатні до самообслуговування і потребують постійної сторонньої допомоги, визнаним такими в порядку, затвердженому МОЗ	грн.	розрахунок	140,70		140,70				140,70	140,70

Пояснення щодо причин розбіжностей між фактичними та затвердженими результативними показниками- *Розмір компенсаційних виплат залежить від прожиткового мінімуму та від постанови КМУ, згідно якої здійснюється призначення виплат. (розмір компенсаційних виплат згідно ПКМУ від 29.04.2004 №558 залежить від віку особи, яка надає соціальні послуги, а на розмір компенсаційних виплат згідно ПКМУ від 23.09.2020 № 859 впливає і розмір середньомісячного сукупного доходу фізичної особи, яка надає соціальні послуги з догляду на непрофесійній основі). Середній розмір виплат фізичним особам по догляду за особами з інвалідністю (по ПКМУ від 29.04.2004 № 558) склав: особам з інвалідністю I групи - 282,53грн (кількість виплат 181), особам з інвалідністю 2 групи - 209,67 (кількість виплат 70).*

4	якості										
	питома вага кількості призначених компенсацій до кількості звернень за призначенням компенсації	%	розрахунок	100		100	100			100	


Пояснення щодо причин розбіжностей між фактичними та затвердженими результативними показниками

Аналіз стану виконання результативних показників - *Кошти бюджетної програми освоєні по факту звернень*

10. Узагальнений висновок про виконання бюджетної програми: За бюджетною програмою в 2020 році здійснені компенсаційні виплати 40 фізичним особам, які надавали соціальні послуги особам з інвалідністю I та II груп ( в т.ч. згідно ПКМУ від 23.09.2020 № 859 – 2 особам).


\* Зазначаються всі напрями використання бюджетних коштів, затвержені у паспорті бюджетної програми.

Начальник Управління

  
(підпис)

О.Є.Альохіна  
(ініціали/ініціал, прізвище)

Заступник начальника Управління, начальник відділу, головний бухгалтер

  
(підпис)

В.В.Отченаш  
(ініціали/ініціал, прізвище)

**ЗАТВЕРДЖЕНО**  
Наказ Міністерства фінансів України  
26 серпня 2014 року № 836  
(у редакції наказу Міністерства фінансів України  
від 29 грудня 2018 року № 1209)

**ЗВІТ**  
**про виконання паспорта бюджетної програми місцевого бюджету за 2020 рік**

1.	<b>0800000</b> (код Програмної класифікації видатків та кредитування місцевого бюджету)		Управління соціального захисту населення Слов'янської міської ради (найменування головного розпорядника коштів місцевого бюджету)	<b>25954290</b> (код за ЄДРПОУ)
2.	<b>0810000</b> (код Програмної класифікації видатків та кредитування місцевого бюджету)		Управління соціального захисту населення Слов'янської міської ради (найменування відповідального виконавця)	<b>25954290</b> (код за ЄДРПОУ)
3.	<b>0813171</b> (код Програмної класифікації видатків та кредитування місцевого бюджету)	<b>3171</b> (код Типової програмної класифікації видатків та кредитування місцевого бюджету)	<b>1010</b>   ( код Функціональної класифікації видатків та кредитування бюджету)	Компенсаційні виплати особам з інвалідністю на бензин, ремонт,  технічне обслуговування автомобілів, мотоколясок і  на транспортне обслуговування  <b>05223100000</b> (код бюджету)  (найменування бюджетної програми згідно з Типовою програмною класифікацією видатків та кредитування місцевого бюджету)

#### 4. Цілі державної політики, на досягнення яких спрямовано реалізацію бюджетної програми

№ з/п	Ціль державної політики
1	Здійснення компенсаційних виплат особам з інвалідністю на бензин, ремонт, технічне обслуговування автомобілів і на транспортне обслуговування

#### 5. Мета бюджетної програми

Здійснення компенсаційних виплат особам з інвалідністю на бензин, ремонт, технічне обслуговування автомобілів і на транспортне обслуговування

#### 6. Завдання бюджетної програми

№ з/п	Завдання
1	Забезпечення здійснення компенсаційних виплат особам з інвалідністю на бензин, ремонт, технічне обслуговування автомобілів і на транспортне обслуговування

#### 7. Видатки (надані кредити з бюджету) та напрями використання бюджетних коштів за бюджетною програмою

гривень

№ з/п	Напрями використання бюджетних коштів*	Затверджено у паспорті бюджетної програми			Касові видатки (надані кредити з бюджету)			Відхилення		
		загальний фонд	спеціальний фонд	усього	загальний фонд	спеціальний фонд	усього	загальний фонд	спеціальний фонд	усього
1	2	3	4	5	6	7	8	9	10	11
1	Компенсаційні виплати особам з інвалідністю на бензин, ремонт, технічне обслуговування автомобілів	7 450,00		7 450,00	5 974,27		5 974,27	1 475,73		1 475,73
2	Компенсаційні виплати особам з інвалідністю на	17 050,00		17 050,00	16 376,97		16 376,97	673,03		673,03



<b>1</b>	<b>затрат</b>											
	обсяг видатків	грн.	рішення сесії	24 500,00		24 500,00	22 351,24		22 351,24	2 148,76		2 148,76
	обсяг видатків на компенсаційні виплати на бензин, ремонт і технічне обслуговування автомобілів	грн.	рішення сесії	7 450,00		7 450,00	5 974,27		5 974,27	1475,73		1475,73
	обсяг видатків на транспортне обслуговування	грн.	рішення сесії	17 050,00		17 050,00	16 376,97		16 376,97	673,03		673,03

Пояснення щодо причин розбіжностей між фактичними та затвердженими результативними показниками - Кошти освоєні по факту звернень згідно з програмою

<b>2</b>	<b>продукту</b>											
	кількість осіб з інвалідністю, які встановленом у порядку забезпечені автомобілем	осіб	розрахунок	12		12	12		12	0		0
	кількість осіб з інвалідністю, які мають право на забезпечення автомобілем, але не одержали його і користуються автомобілем,	осіб	розрахунок	7		7	4		4	3		3



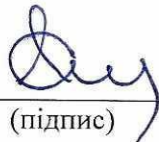
	частка осіб з інвалідністю, яким виплачено компенсацію на бензин, ремонт, техобслуговування автомобілів, від кількості осіб з інвалідністю, які забезпечені автомобілями	%	розрахунок	100		100	100		100			
	частка осіб з інвалідністю, які перебувають на обліку для безоплатного/ пільгового забезпечення автомобілем, мають право на забезпечення автомобілем, від кількості осіб з інвалідністю, яким виплачено компенсацію на транспортне обслуговування	%	розрахунок	100		100	100		100			
Пояснення щодо причин розбіжностей між фактичними та затвердженими результативними показниками												
Аналіз стану виконання результативних показників - Кошти освоєні по факту звернень згідно з програмою												



10. Узагальнений висновок про виконання бюджетної програми: на компенсаційні виплати особам з інвалідністю на бензин, ремонт, технічне обслуговування автомобілів перераховано у сумі 5 974,27грн. 16 особам, на транспортне обслуговування перераховано у сумі 16 376,97 грн. 32 особам.

\* Зазначаються всі напрями використання бюджетних коштів, затверджені у паспорті бюджетної програми.

**Начальник Управління**



---

(підпис)

**О.Є.Альохіна**  
(ініціали/ініціал, прізвище)

**Заступник начальника Управління, начальник  
відділу, головний бухгалтер**



---

(підпис)

**В.В.Отченаш**  
(ініціали/ініціал, прізвище)

**ЗАТВЕРДЖЕНО**  
**Наказ Міністерства фінансів України**  
**26 серпня 2014 року № 836**  
**(у редакції наказу Міністерства фінансів України**  
**від 29 грудня 2018 року № 1209)**

**ЗВІТ**  
**про виконання паспорта бюджетної програми місцевого бюджету за 2020 рік**

1.	<b>0800000</b> (код Програмної класифікації видатків та кредитування місцевого бюджету)		<b>Управління соціального захисту населення Слов'янської міської ради</b> (найменування головного розпорядника коштів місцевого бюджету)	<b>25954290</b> (код за ЄДРПОУ)
2.	<b>0810000</b> (код Програмної класифікації видатків та кредитування місцевого бюджету)		<b>Управління соціального захисту населення Слов'янської міської ради</b> (найменування відповідального виконавця)	<b>25954290</b> (код за ЄДРПОУ)
3.	<b>0813172</b> (код Програмної класифікації видатків та кредитування місцевого бюджету)	<b>3172</b> (код Типової програмної класифікації видатків та кредитування місцевого бюджету)	<b>1010</b> (код Функціональної класифікації видатків та кредитування бюджету)	<b>Встановлення телефонів особам з інвалідністю 1 і 2 груп</b> <b>05223100000</b> (код бюджету)  (найменування бюджетної програми згідно з Типовою програмною класифікацією видатків та кредитування місцевого бюджету)

#### 4. Цілі державної політики, на досягнення яких спрямовано реалізацію бюджетної програми

№ з/п	Ціль державної політики
1	Забезпечення встановлення телефонів особам з інвалідністю 1 і 2 груп

#### 5. Мета бюджетної програми

Забезпечення встановлення телефонів особам з інвалідністю 1 і 2 груп

#### 6. Завдання бюджетної програми

№ з/п	Завдання
1	Забезпечення встановлення телефонів особам з інвалідністю 1 і 2 груп

#### 7. Видатки (надані кредити з бюджету) та напрями використання бюджетних коштів за бюджетною програмою

гривень

№ з/п	Напрями використання бюджетних коштів*	Затверджено у паспорті бюджетної програми			Касові видатки (надані кредити з бюджету)			Відхилення		
		загальний фонд	спеціальний фонд	усього	загальний фонд	спеціальний фонд	усього	загальний фонд	спеціальний фонд	усього
1	2	3	4	5	6	7	8	9	10	11
1	Забезпечення встановлення телефонів особам з інвалідністю 1 і 2 груп	200,00		200,00	0		0	200,00		200,00
	<b>Усього</b>	<b>200,00</b>		<b>200,00</b>	<b>0</b>		<b>0</b>	<b>200,00</b>		<b>200,00</b>

Пояснення щодо причин відхилення обсягів касових видатків (наданих кредитів з бюджету) за напрямом використання бюджетних коштів від обсягів, затверджених у паспорті бюджетної програми-відсутні звернення

**8. Видатки (надані кредити з бюджету) на реалізацію місцевих/регіональних програм, які виконуються в межах бюджетної програми**  
гривень

№ з/п	Найменування місцевої/ регіональної програми	Затверджено у паспорті бюджетної програми			Касові видатки (надані кредити з бюджету)			Відхилення		
		загальний фонд	спеціальний фонд	усього	загальний фонд	спеціальний фонд	усього	загальний фонд	спеціальний фонд	усього
1	2	3	4	5	6	7	8	9	10	11
1	Програма економічного і соціального розвитку м. Слов'янська на 2020 рік	200,00		200,00	0		0	200,00		200,00

**9. Результативні показники бюджетної програми та аналіз їх виконання**


№ з/п	Показники	Одиниця виміру	Джерело інформації	Затверджено у паспорті бюджетної програми			Фактичні результативні показники, досягнуті за рахунок касових видатків (наданих кредитів з бюджету)			Відхилення		
				загальний фонд	спеціальний фонд	усього	загальний фонд	спеціальний фонд	усього	загальний фонд	спеціальний фонд	усього
1	2	3	4	5	6	7	8	9	10	11	12	13
<b>1</b>	<b>затрат</b>											
	обсяг видатків	грн.	рішення сесії	200,00		200,00	0		0	200,00		200,00
Пояснення щодо причин розбіжностей між фактичними та затвердженими результативними показниками - відсутні звернення												
<b>2</b>	<b>продукту</b>											
	кількість отримувачів	осіб	розрахунок	2		2	0		0	2		2
Пояснення щодо причин розбіжностей між фактичними та затвердженими результативними показниками												
<b>3</b>	<b>ефективності</b>											
	середній розмір витрат	грн.	розрахунок	100,00		100,00	0		0	100,00		100,00

	на встановлення телефонів особам з інвалідністю 1 і 2 груп											
Пояснення щодо причин розбіжностей між фактичними та затвердженими результативними показниками												
4	<b>якості</b>											
	кількість осіб з інвалідністю, яким встановлено телефони, від кількості осіб з інвалідністю, які звернулись для їх встановлення	%	розрахунок	100		100						
Пояснення щодо причин розбіжностей між фактичними та затвердженими результативними показниками												
Аналіз стану виконання результативних показників - Кошти не виділялись у зв'язку з відсутністю звернень												

10. Узагальнений висновок про виконання бюджетної програми: Кошти не виділялись у зв'язку з відсутністю звернень


\* Зазначаються всі напрями використання бюджетних коштів, затверджені у паспорті бюджетної програми.

Начальник Управління

  
(підпис)

**О.Є.Альохіна**  
(ініціали/ініціал, прізвище)

Заступник начальника Управління, начальник відділу, головний бухгалтер

  
(підпис)

**В.В.Отченаш**  
(ініціали/ініціал, прізвище)

**ЗАТВЕРДЖЕНО**  
**Наказ Міністерства фінансів України**  
**26 серпня 2014 року № 836**  
**(у редакції наказу Міністерства фінансів України**  
**від 29 грудня 2018 року № 1209)**

**ЗВІТ**  
**про виконання паспорта бюджетної програми місцевого бюджету за 2020 рік**

1.	<b>0800000</b> (код Програмної класифікації видатків та кредитування місцевого бюджету)		<b>Управління соціального захисту населення Слов'янської міської ради</b> (найменування головного розпорядника коштів місцевого бюджету)	<b>25954290</b> (код за ЄДРПОУ)
2.	<b>0810000</b> (код Програмної класифікації видатків та кредитування місцевого бюджету)		<b>Управління соціального захисту населення Слов'янської міської ради</b> (найменування відповідального виконавця)	<b>25954290</b> (код за ЄДРПОУ)
3.	<b>0813180</b> (код Програмної класифікації видатків та кредитування місцевого бюджету)	<b>3180</b> (код Типової програмної класифікації видатків та кредитування місцевого бюджету)	<b>1010</b> <b>Надання пільг населенню(крім ветеранів війни і праці, військової служби, органів внутрішніх справ та громадян, які постраждали внаслідок Чорнобильської катастрофи) на оплату житлово-комунальних послуг</b>	<b>05223100000</b> (код бюджету)
			(код Функціональної класифікації видатків та кредитування бюджету)	(найменування бюджетної програми згідно з Типовою програмною класифікацією видатків та кредитування місцевого бюджету)

#### 4. Цілі державної політики, на досягнення яких спрямовано реалізацію бюджетної програми

№ з/п	Ціль державної політики
1	Забезпечення надання пільг населенню (крім ветеранів війни і праці, працівників військової служби, органів внутрішніх справ та громадян, які постраждали внаслідок Чорнобильської катастрофи) на оплату житлово-комунальних послуг

Забезпечення надання пільг населенню (крім ветеранів війни і праці, працівників військової служби, органів внутрішніх справ та громадян, які постраждали внаслідок Чорнобильської катастрофи) на оплату житлово-комунальних послуг

#### 6. Завдання бюджетної програми

№ з/п	Завдання
1	Забезпечення надання пільг населенню (крім ветеранів війни і праці, працівників військової служби, органів внутрішніх справ та громадян, які постраждали внаслідок Чорнобильської катастрофи) на оплату житлово-комунальних послуг

#### 7. Видатки (надані кредити з бюджету) та напрями використання бюджетних коштів за бюджетною програмою

гривень

№ з/п	Напрями використання бюджетних коштів*	Затверджено у паспорті бюджетної програми			Касові видатки (надані кредити з бюджету)			Відхилення		
		загальний фонд	спеціальний фонд	усього	загальний фонд	спеціальний фонд	усього	загальний фонд	спеціальний фонд	усього
1	2	3	4	5	6	7	8	9	10	11
1	Надання пільг на оплату житлово-комунальних послуг особам з інвалідністю по зору 1 та 2 груп, а також дітям з інвалідністю по зору до 18 років	209 983,00		209 983,00	191 273,99		191 273,99	18 709,01		18 709,01
2	Надання пільг на	40 000,00		40 000,00	12 901,93		12 901,93	27 098,07		27 098,07

	оплату житлово-комунальних послуг батькам загиблих в Афганістані									
3	Надання пільг на оплату житлово-комунальних послуг почесним громадянам та їх вдовам	100 000,00		100 000,00	99 769,30		99 769,30	230,70		230,70
4	Надання пільг на оплату житлово-комунальних послуг батькам загиблих учасників АТО	17 000,00		17 000,00	12 690,00		12 690,00	4 310,00		4 310,00
	<b>Усього</b>	<b>366 983,00</b>		<b>366 983,00</b>	<b>316 635,22</b>		<b>316 635,22</b>	<b>50 347,78</b>		<b>50 347,78</b>
Пояснення щодо причин відхилення обсягів касових видатків (наданих кредитів з бюджету) за напрямом використання бюджетних коштів від обсягів, затверджених у паспорті бюджетної програми - Виплата по факту звернення здійснена у повному обсязі										

**8. Видатки (надані кредити з бюджету) на реалізацію місцевих/регіональних програм, які виконуються в межах бюджетної програми**  
гривень

№ з/п	Найменування місцевої/регіональної програми	Затверджено у паспорті бюджетної програми			Касові видатки (надані кредити з бюджету)			Відхилення		
		загальний фонд	спеціальний фонд	усього	загальний фонд	спеціальний фонд	усього	загальний фонд	спеціальний фонд	усього
1	2	3	4	5	6	7	8	9	10	11
1	Програма соціального захисту деяких категорій мешканців на території Слов'янської міської ради на 2020-2024 роки в межах власних повноважень	140 000,00		140 000,00	112 671,23		112 671,23	27 328,77		27 328,77





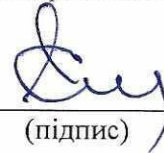
	середній розмір витрат на надання пільг на 1 пільговика	грн.	розрахунок	265,13		265,13	215,40		215,40	49,73		49,73
Пояснення щодо причин розбіжностей між фактичними та затвердженими результативними показниками												
<b>4</b>	<b>якості</b>											
	питома вага відшкодованих пільгових послуг до нарахованих	%	розрахунок	100		100	100		100			
<b>2</b>	<b>Надання пільг на оплату житлово-комунальних послуг батькам загиблих в Афганістані</b>											
<b>1</b>	<b>затрат</b>											
	обсяг видатків на надання пільг	грн.	рішення сесії	40 000,00		40 000,00	12 901,93		12 901,93	27 098,07		27 098,07
Пояснення щодо причин розбіжностей між фактичними та затвердженими результативними показниками - <i>Кошти освоєні згідно з програмою</i>												
<b>2</b>	<b>продукту</b>											
	кількість отримувачів пільг	осіб	звітність установи	5		5	4		4	1		1
Пояснення щодо причин розбіжностей між фактичними та затвердженими результативними показниками												
<b>3</b>	<b>ефективності</b>											
	середній розмір витрат на надання пільг на 1 пільговика	грн.	розрахунок	666,67		666,67	268,79		268,79	397,88		397,88
Пояснення щодо причин розбіжностей між фактичними та затвердженими результативними показниками												
<b>4</b>	<b>якості</b>											
	питома вага відшкодованих пільгових послуг до нарахованих	%	розрахунок	100		100	100		100			
<b>3</b>	<b>Надання пільг на оплату житлово-комунальних послуг почесним громадянам та їх вдовам</b>											
<b>1</b>	<b>затрат</b>											
	обсяг видатків на надання пільг	грн.	рішення сесії	100 000,00		100 000,00	99 769,30		99 769,30	230,70		230,70
Пояснення щодо причин розбіжностей між фактичними та затвердженими результативними показниками - <i>Кошти освоєні згідно з програмою</i>												
<b>2</b>	<b>продукту</b>											
	кількість	осіб	звітність	17		17	13		13	4		4

	отримувачів пільг		установи									
Пояснення щодо причин розбіжностей між фактичними та затвердженими результативними показниками												
<b>3</b>	<b>ефективності</b>											
	середній розмір витрат на надання пільг на 1 пільговика	грн.	розрахунок	490,20		490,20	639,55		639,55	-149,35		-149,35
Пояснення щодо причин розбіжностей між фактичними та затвердженими результативними показниками-середній розмір збільшився у зв'язку зі збільшенням тарифів на оплату житлово-комунальних послуг												
<b>4</b>	<b>якості</b>											
	питома вага відшкодованих пільгових послуг до нарахованих	%	розрахунок	100		100	100		100			
Надання пільг на оплату житлово-комунальних послуг батькам загиблих учасників АТО												
<b>1</b>	<b>затрат</b>											
	обсяг видатків на надання пільг	грн.	рішення сесії	17 000,00		17 000,00	12 690,00		12 690,00	4 310,00		4 310,00
Пояснення щодо причин розбіжностей між фактичними та затвердженими результативними показниками - Кошти освоєні згідно з програмою по факту звернень												
<b>2</b>	<b>продукту</b>											
	кількість отримувачів пільг	осіб	звітність установи	5		5	5		5	0		0
Пояснення щодо причин розбіжностей між фактичними та затвердженими результативними показниками												
<b>3</b>	<b>ефективності</b>											
	середній розмір витрат на надання пільг на 1 пільговика	грн.	розрахунок	283,33		283,33	211,50		211,50	71,83		71,83
Пояснення щодо причин розбіжностей між фактичними та затвердженими результативними показниками												
<b>4</b>	<b>якості</b>											
	питома вага відшкодованих пільгових послуг до нарахованих	%	розрахунок		100		100	100		100		
Пояснення щодо причин розбіжностей між фактичними та затвердженими результативними показниками												
Аналіз стану виконання результативних показників - Кошти освоєні згідно з програмою по факту звернень												

10. Узагальнений висновок про виконання бюджетної програми: на надання пільг на оплату житлово-комунальних послуг особам з інвалідністю по зору I та 2 груп, а також дітям з інвалідністю по зору до 18 років перераховано у сумі 191 273,99 грн. 74 особам, на надання пільг на оплату житлово-комунальних послуг батькам загиблих в Афганістані перераховано у сумі 12 901,93 грн. 4 особам, на надання пільг на оплату житлово-комунальних послуг почесним громадянам та їх вдовам перераховано у сумі 99 769,30 грн. 13 особам, на надання пільг на оплату житлово-комунальних послуг батькам загиблих учасників АТО перераховано у сумі 12690,00 грн. 5 особам.

\* Зазначаються всі напрями використання бюджетних коштів, затверджені у паспорті бюджетної програми.

**Начальник Управління**



---

(підпис)

**О.Є.Альохіна**  
(ініціали/ініціал, прізвище)

**Заступник начальника Управління, начальник  
відділу, головний бухгалтер**



---

(підпис)

**В.В.Отченаш**  
(ініціали/ініціал, прізвище)

**ЗАТВЕРДЖЕНО**

**Наказ Міністерства фінансів України**

**26 серпня 2014 року № 836**

**(у редакції наказу Міністерства фінансів України  
від 29 грудня 2018 року № 1209)**

**ЗВІТ**

**про виконання паспорта бюджетної програми місцевого бюджету за 2020 рік**

1.	<b>0800000</b> (код Програмної класифікації видатків та кредитування місцевого бюджету)	<b>Управління соціального захисту населення Слов'янської міської ради</b> (найменування головного розпорядника коштів місцевого бюджету)	<b>25954290</b> (код за ЄДРПОУ)
2.	<b>0810000</b> (код Програмної класифікації видатків та кредитування місцевого бюджету)	<b>Управління соціального захисту населення Слов'янської міської ради</b> (найменування відповідального виконавця)	<b>25954290</b> (код за ЄДРПОУ)
3.	<b>0813191</b> (код Програмної класифікації видатків та кредитування місцевого бюджету)	<b>3191</b> (код Типової програмної класифікації видатків та кредитування місцевого бюджету)	<b>1030</b> (код бюджету) <b>Інші видатки на <u>соціальний захист ветеранів війни та праці</u></b> <b>05223100000</b> (найменування бюджетної програми згідно з Типовою програмною класифікацією видатків та кредитування місцевого бюджету)

**4. Цілі державної політики, на досягнення яких спрямовано реалізацію бюджетної програми**

№ з/п	Ціль державної політики
1	Забезпечення соціального захисту ветеранів війни та праці

**5. Мета бюджетної програми**

Забезпечення соціального захисту ветеранів війни та праці

**6. Завдання бюджетної програми**

№ з/п	Завдання
1	Забезпечення соціального захисту ветеранів війни та праці




обсяг видатків на надання допомоги (передплата газети з лютого та з вересня місяця)	грн.	звітність установи	105 400,00		105 400,00	101 863,36		101 863,36	3 536,64		3 536,64
Пояснення щодо причин розбіжностей між фактичними та затвердженими результативними показниками- <i>кошти освоєні по факту звернень</i>											
продукту											
кількість екземплярів газет	екз	звітність установи	517		517	354		354	163		163
Пояснення щодо причин розбіжностей між фактичними та затвердженими результативними показниками – <i>передплата проведена по факту звернень</i>											
ефективності											
середня вартість видання з доставкою (з врахуванням вартості приймання передплати)	грн.	розрахунок	203,87		203,87	287,75		287,75	-83,88		-83,88
Пояснення щодо причин розбіжностей між фактичними та затвердженими результативними показниками- <i>вартість видання залежить від строку передплати (40 екземплярів – з вересня)</i>											
якості											
питома вага відшкодованих пільгових послуг до нарахованих	%	розрахунок	100		100	100		100			
Пояснення щодо причин розбіжностей між фактичними та затвердженими результативними показниками											
Аналіз стану виконання результативних показників - <i>Кошти освоєні згідно з програмою по факту звернень</i>											

10. Узагальнений висновок про виконання бюджетної програми. В 2020 році за кошти бюджетної програми передплачено 354 комплекти періодичних видань(газета «Вісті) для ветеранів війни та праці.

\* Зазначаються всі напрями використання бюджетних коштів, затвержені у паспорті бюджетної програми.

Начальник Управління

  
 \_\_\_\_\_  
 (підпис)

О.С.Альохіна  
 \_\_\_\_\_  
 (ініціали/ініціал, прізвище)

Заступник начальника Управління,начальник відділу,головний бухгалтер

  
 \_\_\_\_\_  
 (підпис)

В.В.Отченаш  
 \_\_\_\_\_  
 (ініціали/ініціал, прізвище)

**ЗАТВЕРДЖЕНО**

**Наказ Міністерства фінансів України**

**26 серпня 2014 року № 836**

**(у редакції наказу Міністерства фінансів України  
від 29 грудня 2018 року № 1209)**

**ЗВІТ**

**про виконання паспорта бюджетної програми місцевого бюджету за \_2020\_ рік**

1.	<b>0800000</b> (код Програмної класифікації видатків та кредитування місцевого бюджету)		Управління соціального захисту населення Слов'янської міської ради (найменування головного розпорядника коштів місцевого бюджету)	<u>25954290</u> (код за ЄДРПОУ)	
2.	<b>0810000</b> (код Програмної класифікації видатків та кредитування місцевого бюджету)		Управління соціального захисту населення Слов'янської міської ради (найменування відповідального виконавця)	— <u>25954290</u> (код за ЄДРПОУ)	
3.	<b>0813192</b> (код Програмної класифікації видатків та кредитування місцевого бюджету)	<b>3192</b> код Типової програмної класифікації видатків та кредитування місцевого бюджету)	<b>1030</b> Функціональної класифікації видатків та кредитування бюджету)	Надання фінансової підтримки громадським організаціям ветеранів і осіб з інвалідністю , діяльність яких має соціальну спрямованість  (найменування бюджетної програми згідно з Типовою програмною класифікацією видатків та кредитування місцевого бюджету)	<b>05223100000</b> (код бюджету) код

**4. Цілі державної політики, на досягнення яких спрямовано реалізацію бюджетної програми**

№ з/п	Ціль державної політики
1	Надання фінансової підтримки громадським організаціям осіб з інвалідністю і ветеранів, діяльність яких має соціальну спрямованість



## 5. Мета бюджетної програми

Надання фінансової підтримки громадським організаціям осіб з інвалідністю і ветеранів, діяльність яких має соціальну спрямованість

## 6. Завдання бюджетної програми

№ з/п	Завдання
1	Надання фінансової підтримки громадським організаціям осіб з інвалідністю і ветеранів, діяльність яких має соціальну спрямованість

## 7. Видатки (надані кредити з бюджету) та напрями використання бюджетних коштів за бюджетною програмою

гривень

№ з/п	Напрями використання бюджетних коштів*	Затверджено у паспорті бюджетної програми			Касові видатки (надані кредити з бюджету)			Відхилення		
		загальний фонд	спеціальний фонд	усього	загальний фонд	спеціальний фонд	усього	загальний фонд	спеціальний фонд	усього
1	2	3	4	5	6	7	8	9	10	11
1	Фінансова підтримка громадським організаціям ветеранів і осіб з інвалідністю, діяльність яких має соціальну спрямованість (за конкурсом)	189 050,00		189 050,00	99 591,39		99 591,39	89 458,61		89 458,61
	Усього	189 050,00		189 050,00	99 591,39		99 591,39	89 458,61		89 458,61

Пояснення щодо причин відхилення обсягів касових видатків (наданих кредитів з бюджету) за напрямом використання бюджетних коштів від обсягів, затверджених у паспорті бюджетної програми- *кошти бюджетної програми виділені по факту звернень громадським організаціям – переможцям конкурсу (рішення виконкому від 18.03.2020 № 563)*

## 8. Видатки (надані кредити з бюджету) на реалізацію місцевих/регіональних програм, які виконуються в межах бюджетної програми

гривень

№ з/п	Найменування місцевої/ регіональної програми	Затверджено у паспорті бюджетної програми			Касові видатки (надані кредити з бюджету)			Відхилення		
		загальний фонд	спеціальний фонд	усього	загальний фонд	спеціальний фонд	усього	загальний фонд	спеціальний фонд	усього
1	2	3	4	5	6	7	8	9	10	11
1	Програма економічного і соціального розвитку м.Слов'янська на 2020 рік	189 050,00		189 050,00	99 591,39		99 591,39	89 458,61		89 458,61

## 9. Результативні показники бюджетної програми та аналіз їх виконання


№ з/п	Показники	Одиниця виміру	Джерело інформації	Затверджено у паспорті бюджетної програми	Фактичні результативні показники, досягнуті за рахунок касових видатків (наданих кредитів з	Відхилення
-------	-----------	----------------	--------------------	---	---	------------

1	2	3	4	бюджету)			загальний фонд	спеціальний фонд	усього	загальний фонд	спеціальний фонд	усього
				загальний фонд	спеціальний фонд	усього						
				5	6	7	8	9	10	11	12	13
<b>Фінансова підтримка громадським організаціям ветеранів і осіб з інвалідністю, діяльність яких має соціальну спрямованість</b>												
	затрат											
	обсяг видатків на надання допомоги(основна статутна діяльність, комунальні послуги, енергоносії)	грн.	звітність установи	189 050,00		189 050,00	99 591,39		99 591,39	89 458,61		89 458,61
Пояснення щодо причин розбіжностей між фактичними та затвердженими результативними показниками-кошти освоєні по факту звернень організації												
	продукту											
	кількість громадських організацій	орган	звітність установи	9		9	3		3	6		6
Пояснення щодо причин розбіжностей між фактичними та затвердженими результативними показниками												
	ефективності											
	середній розмір допомоги на 1 організацію	грн.	розрахунок	1 750,46		1 750,46	2 766,43		2 766,43	-1 015,97		-1 015,97
Пояснення щодо причин розбіжностей між фактичними та затвердженими результативними показниками												
	якості											
	питома вага відшкодованих пільгових послуг до нарахованих	%		100		100	100		100			
Пояснення щодо причин розбіжностей між фактичними та затвердженими результативними показниками												
Аналіз стану виконання результативних показників - Аналіз стану виконання результативних показників – Кошти освоєні по факту звернень організації (рішення виконкому Слов'янської міської ради від 18.03.2020 № 563 «Про надання фінансової підтримки для реалізації проектів переможців конкурсу» )												

10. Узагальнений висновок про виконання бюджетної програми.: В 2020 році для реалізації проектів переможців конкурсу надана фінансова підтримка 3 громадським організаціям ветеранів і осіб з інвалідністю, діяльність яких має соціальну спрямованість, у сумі 99 591,39 грн..

\* Зазначаються всі напрями використання бюджетних коштів, затвержені у паспорті бюджетної програми.

Начальник Управління

  
(підпис)

О.С.Альохіна  
(ініціали/ініціал, прізвище)

Заступник начальника Управління, начальник відділу, головний бухгалтер

  
(підпис)

В.В.Отченаш  
(ініціали/ініціал, прізвище)

ЗАТВЕРДЖЕНО  
 Наказ Міністерства фінансів України  
 26 серпня 2014 року № 836  
 (у редакції наказу Міністерства фінансів України  
 від 29 грудня 2018 року № 1209)

## ЗВІТ про виконання паспорта бюджетної програми місцевого бюджету на 2020 рік

1.	<u>0800000</u> (код Програмної класифікації видатків та кредитування місцевого бюджету)	<u>Управління соціального захисту населення Слов'янської міської ради</u> (найменування головного розпорядника коштів місцевого бюджету)	<u>25954290</u> (код за ЄДРПОУ)		
2.	<u>0810000</u> (код Програмної класифікації видатків та кредитування місцевого бюджету)	<u>Управління соціального захисту населення Слов'янської міської ради</u> (найменування відповідального виконавця)	<u>25954290</u> (код за ЄДРПОУ)		
3.	<u>0813210</u> (код Програмної класифікації видатків та кредитування місцевого бюджету)	<u>3210</u> (код Типової програмної класифікації видатків та кредитування місцевого бюджету)	<u>1050</u> (код Функціональної класифікації видатків та кредитування бюджету)	<b>організація проведення громадських робіт</b> (найменування бюджетної програми згідно з Типовою програмною класифікацією видатків та кредитування місцевого бюджету)	<u>05223100000</u> (код бюджету)

4. Цілі державної політики, на досягнення яких спрямовано реалізацію бюджетної програми

№ з/п	Ціль державної політики
1.	забезпечення організації громадських робіт

5. Мета бюджетної програми      Здійснення Управлінням соціального захисту населення наданих законодавством повноважень у сфері соціального захисту населення, створення тимчасових робочих місць для проведення громадських робіт.

6. Завдання бюджетної програми

№ з/п	Завдання
1	забезпечення організації громадських робіт

7. Видатки (надані кредити з бюджету) та напрями використання бюджетних коштів за бюджетною програмою

гривень

№ з/п	Напрями використання бюджетних коштів*	Затверджено у паспорті бюджетної програми			Касові видатки (надані кредити з бюджету)			Відхилення		
		загальний фонд	спеціальний фонд	усього	загальний фонд	спеціальний фонд	усього	загальний фонд	спеціальний фонд	усього
1	2	3	4	5	6	7	8	9	10	11
	Усього	73800	0	73800	0	0	0	73800		73800
1	забезпечення організації проведення громадських робіт	73800		73800	0	0	0	73800		73800

Пояснення щодо причин відхилення обсягів касових видатків (наданих кредитів з бюджету) за напрямом використання бюджетних коштів від обсягів, затверджених у паспорті бюджетної програми *Касові видатки за програмою не проводилися у зв'язку з введенням в Україні карантину пов'язаного з гострою респіраторною хворобою COVID-19 спричиною короно вірусом SARS-CoV2.*

8. Видатки (надані кредити з бюджету) на реалізацію місцевих/регіональних програм, які виконуються в межах бюджетної програми

гривень

№ з/п	Найменування місцевої/ регіональної програми	Затверджено у паспорті бюджетної програми			Касові видатки (надані кредити з бюджету)			Відхилення		
		загальний фонд	спеціальний фонд	усього	загальний фонд	спеціальний фонд	усього	загальний фонд	спеціальний фонд	усього
1	2	3	4	5	6	7	8	9	10	11
1.	Програма економічного і соціального розвитку м.Слов'янська на 2020 рік	73 800		73 800	0	0	0	73 800		73 800

9. Результативні показники бюджетної програми та аналіз їх виконання

№ з/п	Показники	Одиниця виміру	Джерело інформації	Затверджено у паспорті бюджетної програми	Фактичні результативні показники, досягнуті за рахунок касових видатків (наданих кредитів з бюджету)	Відхилення

				загальний фонд	спеціальний фонд	усього	загальний фонд	спеціальний фонд	усього	загальний фонд	спеціальний фонд	усього
1	2	3	4	5	6	7	8	9	10	11	12	13
1	затрат											
	Обсяг видатків	Грн.	кошторис	73 800		73 800				73 800		73 800
Пояснення щодо причин розбіжностей між фактичними та затвердженими результативними показниками												
2	кількість залучених	осіб	Розрахунок до кошторису	4		4				4		4
Пояснення щодо причин розбіжностей між фактичними та затвердженими результативними показниками												
3	ефективності											
	Середня виплата на одного залученого	грн	Розрахунок	2 521		2 521				2 521		2 521
Пояснення щодо причин розбіжностей між фактичними та затвердженими результативними показниками												
4	якості											
	Рівень готовності об'єкта	%	Розрахунок		100	100		100	100			
Пояснення щодо причин розбіжностей між фактичними та затвердженими результативними показниками												
Аналіз стану виконання результативних показників												


10. Узагальнений висновок про виконання бюджетної програми.

Дана програма не виконана у зв'язку з введенням в Україні карантину, пов'язаного з гострою респіраторною хворобою COVID-19 спричиною короновірусом SARS-CoV2.

\* Зазначаються всі напрями використання бюджетних коштів, затвержені у паспорті бюджетної програми.

Начальник Управління

Заступник начальника Управління, начальник відділу бух обліку (головний бухгалтер)

  
 (підпис)

О.С.Альохіна  
 (ініціали/ініціал, прізвище)  
В.В.Отченаш  
 (ініціали/ініціал, прізвище)

{Форма звіту із змінами, внесеними згідно з Наказом Міністерства фінансів № 472 від 28.04.2017; в редакції Наказів Міністерства фінансів № 908 від 15.11.2018, № 1209 від 29.12.2018; із змінами, внесеними згідно з Наказом Міністерства фінансів № 336 від 07.08.2019}

**ЗАТВЕРДЖЕНО**

**Наказ Міністерства фінансів України**

**26 серпня 2014 року № 836**

**(у редакції наказу Міністерства фінансів України  
від 29 грудня 2018 року № 1209)**

**ЗВІТ**  
**про виконання паспорта бюджетної програми місцевого бюджету за 2020 рік**

1.	<b>0800000</b> (код Програмної класифікації видатків та кредитування місцевого бюджету)		Управління соціального захисту населення Слов'янської міської ради (найменування головного розпорядника коштів місцевого бюджету)	25954290 (код за ЄДРПОУ)
2.	<b>0810000</b> (код Програмної класифікації видатків та кредитування місцевого бюджету)		Управління соціального захисту населення Слов'янської міської ради (найменування відповідального виконавця)	25954290 (код за ЄДРПОУ)
3.	<b>0813221</b> (код Програмної класифікації видатків та кредитування місцевого бюджету)	<b>3221</b> (код Типової програмної класифікації видатків та кредитування місцевого бюджету)	<b>1060</b> <u>Грошова компенсація за належні для отримання жилі приміщення для сімей осіб, визначених абзацом 5-8 пункту 1 статті 10 Закону України «Про статус ветеранів війни, гарантії їх соціального захисту» для осіб з інвалідністю I-II групи, яка настала внаслідок поранення, контузії, каліцтва, або захворювання, одержаних під час безпосередньої участі в антитерористичній операції, забезпеченні її проведення, здійснення заходів із забезпечення національної безпеки і оборони, відсічі і стримування збройної агресії Російської Федерації у Донецькій та Луганській областях, забезпеченні їх здійснення, визначених пунктами 11-14 частини другої статті 7 Закону України «Про статус ветеранів війни, гарантії їх соціального захисту», та які потребують поліпшення житлових умов</u>	<b>05223100000</b> (код бюджету)

(код Функціональної класифікації видатків та  
кредитування бюджету)

(найменування бюджетної програми згідно з Типовою  
програмною класифікацією видатків та кредитування місцевого бюджету)

#### 4. Цілі державної політики, на досягнення яких спрямовано реалізацію бюджетної програми

№ з/п	Ціль державної політики
1	Надання грошової компенсації за належні для отримання жилі приміщення для окремих категорій населення відповідно до законодавства

#### 5. Мета бюджетної програми

Забезпечення виплати грошової компенсації за належні для отримання жилі приміщення для окремих категорій населення відповідно до законодавства

#### 6. Завдання бюджетної програми

№ з/п	Завдання
1	Забезпечення виплати грошової компенсації за належні для отримання жилі приміщення для сімей загиблих осіб, визначених абзацами п'ятим - восьмим пункту 1 статті 10 Закону України «Про статус ветеранів війни, гарантії їх соціального захисту», для осіб з інвалідністю I-II групи, яка настала внаслідок поранення, контузії, каліцтва або захворювання, одержаних під час безпосередньої участі в антитерористичній операції, забезпеченні її проведення, визначених пунктами одинадцятим-чотирнадцятим частини другої статті 7 Закону України «Про статус ветеранів війни, гарантії їх соціального захисту», та які потребують поліпшення житлових умов

#### 7. Видатки (надані кредити з бюджету) та напрями використання бюджетних коштів за бюджетною програмою

гривень

№ з/п	Напрями використання бюджетних коштів*	Затверджено у паспорті бюджетної програми			Касові видатки (надані кредити з бюджету)			Відхилення		
		загальний фонд	спеціальний фонд	усього	загальний фонд	спеціальний фонд	усього	загальний фонд	спеціальний фонд	усього
1	2	3	4	5	6	7	8	9	10	11
1	Забезпечення виплати грошової компенсації за належні для отримання жилі приміщення для сімей загиблих осіб, визначених абзацами		1 647 654,00	1 647 654,00		1 647 653,88	1 647 653,88		0,12	0,12

<p>п'ятим - восьмим пункту 1 статті 10 Закону України «Про статус ветеранів війни, гарантії їх соціального захисту», для осіб з інвалідністю I-II групи, яка настала внаслідок поранення, контузії, каліцтва або захворювання, одержаних під час безпосередньої участі в антитерористичній операції, забезпеченні її проведення, визначених пунктами одинадцятим-чотирнадцятим частини другої статті 7 Закону України «Про статус ветеранів війни, гарантії їх соціального захисту», та які потребують поліпшення житлових умов</p>									
<b>Усього</b>		1 647 654,00	1 647 654,00		1 647 653,88	1 647 653,88		0,12	0,12
<p>Пояснення щодо причин відхилення обсягів касових видатків (наданих кредитів з бюджету) за напрямом використання бюджетних коштів від обсягів, затверджених у паспорті бюджетної програми - Виплата по факту звернення здійснена у повному обсязі</p>									

**8. Видатки (надані кредити з бюджету) на реалізацію місцевих/регіональних програм, які виконуються в межах бюджетної програми**

гривень

№ з/п	Найменування місцевої/ регіональної програми	Затверджено у паспорті бюджетної програми			Касові видатки (надані кредити з бюджету)			Відхилення		
		загальний фонд	спеціальний фонд	усього	загальний фонд	спеціальний фонд	усього	загальний фонд	спеціальний фонд	усього
1	2	3	4	5	6	7	8	9	10	11
1	Програма економічного і соціального розвитку м. Слов'янська на 2020р		1 647 654,00	1 647 654,00		1 647 653,88	1 647 653,88		0,12	0,12



### 9. Результативні показники бюджетної програми та аналіз їх виконання


№ з/п	Показники	Одиниця виміру	Джерело інформації	Затверджено у паспорті бюджетної програми			Фактичні результативні показники, досягнуті за рахунок касових видатків (наданих кредитів з бюджету)			Відхилення		
				загальний фонд	спеціальний фонд	усього	загальний фонд	спеціальний фонд	усього	загальний фонд	спеціальний фонд	усього
1	2	3	4	5	6	7	8	9	10	11	12	13
<b>1</b>	<b>Забезпечення виплати грошової компенсації за належні для отримання жилі приміщення для сімей загиблих осіб, визначених абзацами п'ятим - восьмим пункту 1 статті 10 Закону України «Про статус ветеранів війни, гарантії їх соціального захисту», для осіб з інвалідністю I-II групи, яка настала внаслідок поранення, контузії, каліцтва або захворювання, одержаних під час безпосередньої участі в антитерористичній операції, забезпеченні її проведення, визначених пунктами одинадцятим-чотирнадцятим частини другої статті 7 Закону України «Про статус ветеранів війни, гарантії їх соціального захисту», та які потребують поліпшення житлових умов</b>											
<b>1</b>	<b>затрат</b>											
1.1	обсяг видатків на надання пільг	грн.	фінансова звітність		1 647 654,00	1 647 654,00		1 647 653,88	1 647 653,88		0,12	0,12
1.2	кількість сімей загиблих осіб, які потребують поліпшення житлових умов	осіб	звітність установи									
1.3	кількість осіб з інвалідністю, які потребують поліпшення житлових умов	од.	рішення комісії щодо розгляду заяви членів сімей загиблих та осіб з інвалідністю про виплату грошової компенсації від 31.01.2020 № 06-120/001		1	1		1	1			
Пояснення щодо причин розбіжностей між фактичними та затвердженими результативними показниками - Кошти освоєні згідно з програмою												
<b>2</b>	<b>продукту</b>											
2.1	кількість придбаних квартир (будинків)	од.			1	1		1	1			

2.2	загальна площа придбаного житла	м <sup>2</sup>		99,82	99,82	99,82	99,82			
Пояснення щодо причин розбіжностей між фактичними та затвердженими результативними показниками										
3	<b>ефективності</b>								0,12	0,12
	середня вартість однієї придбаної квартири (будинку)	грн.	розрахунок	1 647 654,00	1 647 654,00	1 647 653,88	1 647 653,88			
	середня вартість 1 кв. м. придбаного житла	грн.	розрахунок	16 506,25	16 506,25	16 506,25	16 506,25			
	середня площа придбаного житла на одну сім'ю	м <sup>2</sup>	розрахунок	99,82	99,82	99,82	99,82			
Пояснення щодо причин розбіжностей між фактичними та затвердженими результативними показниками										
4	<b>якості</b>									
	питома вага відшкодованих компенсацій до нарахованих	%	розрахунок	100	100	100	100			
Пояснення щодо причин розбіжностей між фактичними та затвердженими результативними показниками										
Аналіз стану виконання результативних показників - Кошти освоєні згідно з програмою по факту звернень										

**10. Узагальнений висновок про виконання бюджетної програми:** на надання грошової компенсації за належні для отримання жилі приміщення для окремих категорій населення відповідно до законодавства перераховано у сумі 1 647 653,88 грн. 1 особі.


Зазначаються всі напрями використання бюджетних коштів, затверджені у паспорті бюджетної програми.

Начальник Управління

  
(підпис)

О.Є.Альохіна  
(ініціали/ініціал, прізвище)

Заступник начальника Управління, начальник відділу, головний бухгалтер

  
(підпис)

В.В.Отченаш  
(ініціали/ініціал, прізвище)

**ЗАТВЕРДЖЕНО**

**Наказ Міністерства фінансів України**

**26 серпня 2014 року № 836**

**(у редакції наказу Міністерства фінансів України  
від 29 грудня 2018 року № 1209)**

**ЗВІТ**

**про виконання паспорта бюджетної програми місцевого бюджету за 2020 рік**

1.	<b>0800000</b> (код Програмної класифікації видатків та кредитування місцевого бюджету)		<b>Управління соціального захисту населення Слов'янської міської ради</b> (найменування головного розпорядника коштів місцевого бюджету)	<b>25954290</b> (код за ЄДРПОУ)
2.	<b>0810000</b> (код Програмної класифікації видатків та кредитування місцевого бюджету)		<b>Управління соціального захисту населення Слов'янської міської ради</b> (найменування відповідального виконавця)	<b>25954290</b> (код за ЄДРПОУ)
3.	<b>0813222</b> (код Програмної класифікації видатків та кредитування місцевого бюджету)	<b>3222</b> (код Типової програмної класифікації видатків та кредитування місцевого бюджету)	<b>1060</b> <u><b>Забезпечення виплати грошової компенсації за належні для отримання жилі приміщення для внутрішньо переміщених осіб, які захищали незалежність, суверенітет та територіальну цілісність України і брали безпосередню участь в антитерористичній операції, забезпеченні її проведення, перебуваючи безпосередньо в районах антитерористичної операції у період її проведення, та визнані особами з інвалідністю внаслідок війни III групи відповідно до пунктів 11-14 частини другої статті 7 або учасниками бойових дій відповідно до пунктів 19-20 частини першої статті 6 Закону України «Про статус ветеранів війни, гарантії їх соціального захисту», та які потребують поліпшення житлових</b></u>	<b>05223100000</b> (код бюджету)
			(код Функціональної класифікації видатків та кредитування бюджету)	(найменування бюджетної програми згідно з Типовою програмною класифікацією видатків та кредитування місцевого бюджету)

#### 4. Цілі державної політики, на досягнення яких спрямовано реалізацію бюджетної програми

Ціль державної політики	
№ з/п	
1	Надання грошової компенсації за належні для отримання жилі приміщення для окремих категорій населення відповідно до законодавства

#### 5. Мета бюджетної програми

Забезпечення виплати грошової компенсації за належні для отримання жилі приміщення для окремих категорій населення відповідно до законодавства

#### 6. Завдання бюджетної програми

Завдання	
№ з/п	
1	Забезпечення виплати грошової компенсації за належні для отримання жилі приміщення для внутрішньо переміщених осіб, які захищали незалежність, суверенітет та територіальну цілісність України і брали безпосередню участь в антитерористичній операції, забезпеченні її проведення, перебуваючи безпосередньо в районах антитерористичної операції у період її проведення, та визнані особами з інвалідністю внаслідок війни III групи відповідно до пунктів 11-14 частини другої статті 7 або учасниками бойових дій відповідно до пунктів 19-20 частини першої статті 6 Закону України «Про статус ветеранів війни, гарантії їх соціального захисту», та які потребують поліпшення житлових умов

#### 7. Видатки (надані кредити з бюджету) та напрями використання бюджетних коштів за бюджетною програмою

№ з/п	Напрями використання бюджетних коштів*	Затверджено у паспорті бюджетної програми			Касові видатки (надані кредити з бюджету)			Відхилення			гривень
		загальний фонд	спеціальний фонд	усього	загальний фонд	спеціальний фонд	усього	загальний фонд	спеціальний фонд	усього	
		3	4	5	6	7	8	9	10	11	
1	2										
1	Забезпечення виплати грошової компенсації за належні для отримання жилі приміщення для внутрішньо переміщених осіб, які захищали незалежність, суверенітет		9 806 254,95	9 806 254,95		9 792 537,05	9 792 537,05		13 717,90		13 717,90

	та територіальну цілісність України і брали безпосередню участь в антитерористичній операції, забезпеченні її проведення, перебуваючи безпосередньо в районах антитерористичної операції у період її проведення, та визнані особами з інвалідністю внаслідок війни III групи відповідно до пунктів 11-14 частини другої статті 7 або учасниками бойових дій відповідно до пунктів 19-20 частини першої статті 6 Закону України «Про статус ветеранів війни, гарантії їх соціального захисту», та які потребують поліпшення житлових умов									
	<b>Усього</b>		<b>9 806 254,95</b>	<b>9 806 254,95</b>		<b>9 792 537,05</b>	<b>9 792 537,05</b>		<b>13 717,90</b>	<b>13 717,90</b>

Пояснення щодо причин відхилення обсягів касових видатків (наданих кредитів з бюджету) за напрямом використання бюджетних коштів від обсягів, затверджених у паспорті бюджетної програми - Виплата по факту звернення здійснена у повному обсязі

### 8. Видатки (надані кредити з бюджету) на реалізацію місцевих/регіональних програм, які виконуються в межах бюджетної програми

гривень

№ з/п	Найменування місцевої/регіональної програми	Затверджено у паспорті бюджетної програми			Касові видатки (надані кредити з бюджету)			Відхилення		
		загальний фонд	спеціальний фонд	усього	загальний фонд	спеціальний фонд	усього	загальний фонд	спеціальний фонд	усього
1	2	3	4	5	6	7	8	9	10	11
1	Програма економічного і соціального розвитку м. Слов'янська на 2020р		9 806 254,95	9 806 254,95		9 792 537,05	9 792 537,05		13 717,90	13 717,90

## 9. Результативні показники бюджетної програми та аналіз їх виконання


№ з/п	Показники	Одиниця виміру	Джерело інформації	Затверджено у паспорті бюджетної програми			Фактичні результативні показники, досягнуті за рахунок касових видатків (наданих кредитів з бюджету)			Відхилення		
				загальний фонд	спеціальний фонд	усього	загальний фонд	спеціальний фонд	усього	загальний фонд	спеціальний фонд	усього
				5	6	7	8	9	10	11	12	13
1	<p><b>1</b> Забезпечення виплати грошової компенсації за належні для отримання жилі приміщення для внутрішньо переміщених осіб, які захищали незалежність, суверенітет та територіальну цілісність України і брали безпосередню участь в антитерористичній операції, забезпеченні її проведення, перебуваючи безпосередньо в районах антитерористичної операції у період її проведення, та визнані особами з інвалідністю внаслідок війни III групи відповідно до пунктів 11-14 частини другої статті 7 або учасниками бойових дій відповідно до пунктів 19-20 частини першої статті 6 Закону України «Про статус ветеранів війни, гарантії їх соціального захисту», та які потребують поліпшення житлових умов</p>											
<b>1</b>	<b>затрат</b>											
1.1	обсяг видатків на надання пільг	грн.	фінансова звітність		9 806 254,95	9 806 254,95		9 792 537,05	9 792 537,05		13 717,90	13 717,90
1.2	кількість сімей загиблих осіб, які потребують поліпшення житлових умов	осіб	звітність установи									
1.3	кількість осіб з інвалідністю, які потребують поліпшення житлових умов	од.	рішення комісії щодо розгляду заяви членів сімей загиблих та осіб з інвалідністю про виплату грошової компенсації від 31.01.2020 № 06-120/001		9	9		9	9			
<p>Пояснення щодо причин розбіжностей між фактичними та затвердженими результативними показниками - Кошти повернуті до бюджету, як невикористані</p>												
<b>2</b>	<b>продукту</b>											
2.1	кількість придбаних квартир (будинків)	од.			9	9		9	9			
2.2	загальна площа придбаного житла	м <sup>2</sup>			576,33	576,33		576,33	576,33			

Пояснення щодо причин розбіжностей між фактичними та затвердженими результативними показниками												
<b>3</b>	<b>ефективності</b>											
	середня вартість однієї придбаної квартири (будинку)	грн.	розрахунок		1 089 583,88	1 089 583,88		1 088 059,67	1 088 059,67		1524,21	1524,21
	середня вартість 1 кв. м. придбаного житла	грн.	розрахунок		17 015,00	17 015,00		16 991,20	16 991,20		23,80	23,80
	середня площа придбаного житла на одну сім'ю	м <sup>2</sup>	розрахунок		64,04	64,04		64,04	64,04			
Пояснення щодо причин розбіжностей між фактичними та затвердженими результативними показниками – кошти освоєні по факту звернень												
<b>4</b>	<b>якості</b>											
	питома вага відшкодованих компенсацій до нарахованих	%	розрахунок		100	100		100	100			
Пояснення щодо причин розбіжностей між фактичними та затвердженими результативними показниками												
Аналіз стану виконання результативних показників - Кошти освоєні згідно з програмою по факту звернень												

**10. Узагальнений висновок про виконання бюджетної програми:** на надання грошової компенсації за належні для отримання жилі приміщення для окремих категорій населення відповідно до законодавства перераховано у сумі 9 792 537,05 грн. 9 особам.


Зазначаються всі напрями використання бюджетних коштів, затверджені у паспорті бюджетної програми.

Начальник Управління

  
 (підпис)

**О.С.Альохіна**  
 (ініціали/ініціал, прізвище)

Заступник начальника Управління, начальник відділу, головний бухгалтер

  
 (підпис)

**В.В.Отченаш**  
 (ініціали/ініціал, прізвище)

ЗАТВЕРДЖЕНО  
 Наказ Міністерства фінансів України  
 26 серпня 2014 року № 836  
 (у редакції наказу Міністерства фінансів України  
 від 29 грудня 2018 року № 1209)

## ЗВІТ про виконання паспорта бюджетної програми місцевого бюджету на 2020 рік

1.	<u>0800000</u> (код Програмної класифікації видатків та кредитування місцевого бюджету)	<u>Управління соціального захисту населення Слов'янської міської ради</u> (найменування головного розпорядника коштів місцевого бюджету)	<u>25954290</u> (код за ЄДРПОУ)		
2.	<u>0810000</u> (код Програмної класифікації видатків та кредитування місцевого бюджету)	<u>Управління соціального захисту населення Слов'янської міської ради</u> (найменування відповідального виконавця)	<u>25954290</u> (код за ЄДРПОУ)		
3.	<u>0813241</u> (код Програмної класифікації видатків та кредитування місцевого бюджету)	<u>3241</u> (код Типової програмної класифікації видатків та кредитування місцевого бюджету)	<u>1090</u> (код Функціональної класифікації видатків та кредитування бюджету)	Забезпечення діяльності інших закладів у сфері соціального захисту і соціального забезпечення  (найменування бюджетної програми згідно з Типовою програмною класифікацією видатків та кредитування місцевого бюджету)	<u>05223100000</u> (код бюджету)

4. Цілі державної політики, на досягнення яких спрямовано реалізацію бюджетної програми

№ з/п	Ціль державної політики
1.	Надання соціальних послуг бездомним особам, які опинилися у складних обставинах

5. Мета бюджетної програми  
 соціальний захист бездомних осіб
6. Завдання бюджетної програми



№ з/п	Завдання
1	Виявлення, облік, надання допомоги в медичному обстеженні і вирішенні соціально-побутових питань бездомних осіб, запобігання замерзанню та загибелі від переохолодження в осінньо-зимовий період, зменшення кількості осіб, які ночують на вулиці, шляхом організації їх ночівлі та надання інших послуг, які змінять або покращать становище бездомного та сприятимуть зміни його статусу

7. Видатки (надані кредити з бюджету) та напрями використання бюджетних коштів за бюджетною програмою

№ з/п	Напрями використання бюджетних коштів*	Затверджено у паспорті бюджетної програми			Касові видатки (надані кредити з бюджету)			Відхилення		
		загальний фонд	спеціальний фонд	усього	загальний фонд	спеціальний фонд	усього	загальний фонд	спеціальний фонд	усього
1	2	3	4	5	6	7	8	9	10	11
	Усього	2208000	0	2208000	2178103	0	2178103	29897	0	29897
1	Забезпечення надання соціальних послуг бездомним особам, які опинилися у складних життєвих обставинах	2208000	0	2208000	2178103	0	2178103	29897	0	29897

Пояснення щодо причин відхилення обсягів касових видатків (наданих кредитів з бюджету) за напрямом використання бюджетних коштів від обсягів, затверджених у паспорті бюджетної програми

1. по комунальним послугам: складає 270,00грн. За рахунок економного використання води та водовідведення. 2 нарахування на заробітну плату у сумі 28194,00грн., за рахунок працюючих працівників з інвалідністю. 3. не використані видатки на відрядження 1000,00грн. 4. за рахунок економії телекомунікаційних послуг 433,00грн.

8. Видатки (надані кредити з бюджету) на реалізацію місцевих/регіональних програм, які виконуються в межах бюджетної програми

гривень

№ з/п	Найменування місцевої/ регіональної програми	Затверджено у паспорті бюджетної програми			Касові видатки (надані кредити з бюджету)			Відхилення		
		загальний фонд	спеціальний фонд	усього	загальний фонд	спеціальний фонд	усього	загальний фонд	спеціальний фонд	усього
1	2	3	4	5	6	7	8	9	10	11

9. Результативні показники бюджетної програми та аналіз їх виконання

№	Показники	Одиниця	Джерело	Затверджено у паспорті бюджетної	Фактичні результативні показники,	Відхилення
---	-----------	---------	---------	----------------------------------	-----------------------------------	------------


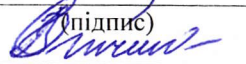
з/п		виміру	інформації	програми			досягнуті за рахунок касових видатків (наданих кредитів з бюджету)					
				загальний фонд	спеціальний фонд	усього	загальний фонд	спеціальний фонд	усього	загальний фонд	спеціальний фонд	усього
1	2	3	4	5	6	7	8	9	10	11	12	13
1	затрат											
	кількість установ для бездомних осіб	одиниць		1	0	1	1	0	1	0	0	0
	Кількість бездомних осіб	осіб	Книга прийому громадян	250	0	250	230	0	230	20	0	20
	Кількість штатних одиниць: у т.ч.											
	Середній медичний персонал	одиниць	Штатний розпис	1	0	1	1	0	1	0	0	0
	Спеціалісти (не медики)	одиниць	Штатний розпис	3	0	3	3	0	3	0	0	0
	інші	одиниць	Штатний розпис	12	0	12	12	0	12	0	0	0
Пояснення щодо причин розбіжностей між фактичними та затвердженими результативними показниками, до установи звернулося на 20 осіб менше												
2	продукту											
	Кількість бездомних, які отримали послуги	осіб	Книга прийому громадян	250	0	250	230	0	230	20	0	20
	З них : з міст позбавлені волі	шт	розрахунок	11	0	11	11	0	11	0	0	0
	Кількість наданих послуг бездомним особам	послуг	Журнал обліку наданих послуг	22500	0	22500	25644	0	25644	3144	0	3144

Пояснення щодо причин розбіжностей між фактичними та затвердженими результативними показниками. 1. до установи звернулось на 20 осіб менше запланованого. 2. за 2020 рік надано на 3144 послуг більше у зв'язку з збільшенням різновидів надання соціальних послуг та їх результативністю.												
3	ефективності											
	Середні витрати на одного бездомного	грн	розрахунково	8832	0	8821	9470	0	9470	638		638
	Середні витрати на надання однієї послуги	грн	розрахунково	98	0	98	84	0	84	14	0	14
	Кількість бездомних, які отримали послуги	осіб	Книга прийому громадян	250	0	250	230	0	230	20	0	20
	Витрати на утримання однієї штатної одиниці	грн	Розрахункові дані	294550	0	294550	290950		290950	3600		3600
	ночівлі	осіб	Книга обліку	135	0	135	102	0	102	33	0	33
Пояснення щодо причин розбіжностей між фактичними та затвердженими результативними показниками. 1 середні витрати на одного бездомного збільшилися у зв'язку зі зменшенням звернень до установи бездомних осіб ніж заплановано. 2 середні витрати на надання однієї послуги зменшилися за рахунок збільшення наданих послуг бездомним особам.												
4	якості											
		100%	Розрахункові дані		100	100		100	100			
Пояснення щодо причин розбіжностей між фактичними та затвердженими результативними показниками, станова надає послуги бездомним особам за особистим зверненням в межах Положення та наявних можливостей. Паспортом бюджетної програми на 2020 рік передбачалось, що до установи звернеться 250 бездомних осіб. Фактично протягом року за допомогою звернулось 230 бездомних осіб в тому числі 11 осіб звільнених з місць позбавлення волі. Всім особам надано соціальні послуги враховуючі індивідуальний план надання соціальних послуг.												
Аналіз стану виконання результативних показників.												

10. Узагальнений висновок про виконання бюджетної програми Бюджетна програма виконана в повному обсязі, бездомні особи, які звернулися до установи послуги отримали на 100%.

Начальник Управління

Заступник начальника Управління, начальник відділу бух обліку (головний бухгалтер)

  
 (підпис)  
  
 (підпис)

О.С.Альохіна  
 (ініціали/ініціал, прізвище)  
В.В.Отченаш  
 (ініціали/ініціал, прізвище)

{Форма звіту із змінами, внесеними згідно з Наказом Міністерства фінансів № 472 від 28.04.2017; в редакції Наказів Міністерства фінансів № 908 від 15.11.2018, № 1209 від 29.12.2018; із змінами, внесеними згідно з Наказом Міністерства фінансів № 336 від 07.08.2019}

ЗАТВЕРДЖЕНО  
 Наказ Міністерства фінансів України  
 26 серпня 2014 року № 836  
 (у редакції наказу Міністерства фінансів України  
 від 29 грудня 2018 року № 1209)

**ЗВІТ**  
**про виконання паспорта бюджетної програми місцевого бюджету за \_2020\_ рік**

1.	<b>0800000</b> (код Програмної класифікації видатків та кредитування місцевого бюджету)	<b>Управління соціального захисту населення Слов'янської міської ради</b> (найменування головного розпорядника коштів місцевого бюджету)	<u>  25954290  </u> (код за ЄДРПОУ)	
2.	<b>0810000</b> (код Програмної класифікації видатків та кредитування місцевого бюджету)	<b>Управління соціального захисту населення Слов'янської міської ради</b> (найменування відповідального виконавця)	— <u>  25954290  </u> (код за ЄДРПОУ)	
3.	<b>0813242</b> (код Програмної класифікації видатків та кредитування місцевого бюджету)	<b>3242</b> (код Типової програмної класифікації видатків та кредитування місцевого бюджету)	<b>1090</b> <b>Інші заходи</b> <b>у сфері соціального захисту і соціального забезпечення _</b>  код Функціональної класифікації видатків та кредитування бюджету)  місцевого бюджету)	<b>05223100000</b> (код бюджету)

4. Цілі державної політики, на досягнення яких спрямовано реалізацію бюджетної програми

№ з/п	Ціль державної політики
1	Забезпечення надання соціальної допомоги та підтримки окремим категоріям населення

5. Мета бюджетної програми      Надання соціальної допомоги та підтримки окремим категоріям населення

## 6. Завдання бюджетної програми

№ з/п	Завдання
1	Надання матеріальної допомоги батькам загиблих в Афганістані
2	Надання матеріальної допомоги на відшкодування витрат на проведення поховання одиноких батьків загиблих в Афганістані або встановлення надгробка за зверненням особи, яка здійснила поховання
3	Надання грошової допомоги малозабезпеченим сім'ям, самотнім пенсіонерам, особам з інвалідністю
4	Надання грошової допомоги громадянам, що досягли 100 річного віку
5	Надання матеріальної допомоги бездомним громадянам та особам, звільненим з місць позбавлення волі
6	Надання допомоги на поховання особам, які здійснили поховання громадян, що не перебували в трудових відносинах на день смерті
7	Передплата періодичних видань для малозабезпечених верств населення та осіб з інвалідністю
8	Безкоштовне отримання ліків за рецептами лікарів Почесним громадянам міста
9	Безоплатне зубопротезування (крім протезування з дорогоцінних металів) Почесним громадянам міста
10	Надання щорічної грошової допомоги Почесним громадянам міста (за зверненням)
11	Надання грошової допомоги на поховання та встановлення надгробка Почесним громадянам міста
12	Надання грошової допомоги визволителям м. Слов'янська до Дня визволення Слов'янська від фашистських загарбників
13	Надання матеріальної допомоги родині, в якій народилася трійня та яка зареєстрована і мешкає на території Слов'янської міської ради
14	Надання матеріальної допомоги до Дня захисту дітей прийомним сім'ям та будинкам сімейного типу
15	Надання одноразової матеріальної допомоги громадянам, які постраждали внаслідок Чорнобильської катастрофи та які брали участь в інших ядерних аваріях, у ядерних випробуваннях 1 та 2 категорії та членам сімей померлих(загиблих) громадян, смерть яких пов'язана з Чорнобильською катастрофою
16	Надання матеріальної допомоги тяжкохворим та онкохворим громадянам з числа постраждалих внаслідок Чорнобильської катастрофи
17	Надання разової грошової допомоги непрацюючим працездатним особам, з числа онкохворих, яким не встановлено групи
18	Матеріальна допомога на виконання капітального ремонту квартир (будинків) громадянам, які мають на це право
19	Надання матеріальної допомоги особам, позбавленим особистої свободи незаконними збройними формуваннями на тимчасово окупованих територіях України, у зв'язку з громадською або політичною діяльністю таких осіб та членів їх сімей
20	Надання одноразової матеріальної допомоги демобілізованим учасникам бойових дій в період проведення АТО (за зверненням)
21	Одноразова матеріальна допомога при встановленні групи інвалідності внаслідок війни учасникам бойових дій в період проведення АТО (за зверненням)
22	Надання одноразової матеріальної допомоги при звільненні у 2019-2020 рр. з військової служби за контрактом учасникам бойових дій в період проведення АТО (за зверненням)
23	Надання щорічної одноразової грошової допомоги членам сімей загиблих (померлих) учасників АТО(ООС) для відвідування урочистих заходів з приводу відзначення пам'ятних дат та вшанування пам'яті загиблих осіб, які брали безпосередню участь в антитерористичній операції (ООС) (за зверненням)
24	Надання одноразової грошової допомоги одному з батьків, опікуну або законному представнику неповнолітньої дитини загиблого учасника АТО
25	Надання одноразової матеріальної допомоги малозабезпеченим внутрішньо переміщеним особам, які фактично проживають в м.Слов'янську, внесені до сегменту обліку ВПО, у разі хірургічного втручання, довгострокового лікування, тривалої хвороби

26	Щомісячна допомога учням закладів професійної(професійно-технічної) освіти, студентам (курсантам) закладів фахової передвищої освіти, закладів вищої освіти з числа дітей-сиріт та дітей, позбавлених батьківського піклування, які перебувають на повному державному забезпеченні
27	Надання матеріальної допомоги постраждалим внаслідок Чорнобильської катастрофи
28	Надання матеріальної допомоги особам з інвалідністю внаслідок війни з числа учасників АТО та членам сімей загиблих учасників АТО
29	Забезпечення продовольчими наборами малозабезпечених сімей з дітьми на період дії карантину
30	Забезпечення продовольчими наборами одиноких осіб, яким виповнилось 80 та більше років на період дії карантину( через КУ Територіальний центр соціального обслуговування)
31	Надання адресної матеріальної допомоги громадянам, які отримують гемодіаліз для проїзду до лікувального закладу м.Краматорськ (туди і назад) на період дії карантину
32	Надання натуральної допомоги у формі продуктових наборів у 2020 році (особам, які отримують соціальну послугу догляду вдома у відділенні соціальної допомоги вдома територіального центру соціального обслуговування (надання соціальних послуг) через КУ«Територіальний центр соціального обслуговування (надання соціальних послуг) Слов'янської міської ради Донецької області
33	Надання матеріальної допомоги особам, які проживають у Донецькій області та при народженні дитини у період з 01 вересня 2018 року по 31 грудня 2019 року мали право на натуральну допомогу «пакунок малюка» та не отримали її, або опікуну такої дитини
34	Одноразова матеріальна допомога особам з інвалідністю внаслідок війни та учасникам бойових дій в зв'язку з відзначенням 75-річчя перемоги над фашизмом у Другій Світовій війні

7. Видатки (надані кредити з бюджету) та напрями використання бюджетних коштів за бюджетною програмою

гривень

№ з/п	Напрями використання бюджетних коштів*	Затверджено у паспорті бюджетної програми			Касові видатки (надані кредити з бюджету)			Відхилення		
		загальний фонд	спеціальний фонд	усього	загальний фонд	спеціальний фонд	усього	загальний фонд	спеціальний фонд	усього
1	2	3	4	5	6	7	8	9	10	11
1	Надання матеріальної допомоги батькам загиблих в Афганістані	15 000,00		15 000,00	12 032,20		12 032,20	2 967,80		2 967,80
2	Надання матеріальної допомоги на відшкодування витрат на проведення поховання одиноких батьків загиблих в Афганістані або встановлення надгробка за зверненням особи, яка здійснила поховання	6 000,00		6 000,00	0,00		0,00	6 000,00		6 000,00
3	Надання грошової допомоги малозабезпеченим сім'ям, самотнім пенсіонерам, особам з інвалідністю	350 600,00		350 600,00	264 672,50		264 672,50	85 927,50		85 927,50
4	Надання грошової допомоги громадянам, що досягли 100 річного	20 000,00		20 000,00	10 000,00		10 000,00	10 000,00		10 000,00

	віку									
5	Надання матеріальної допомоги бездомним громадянам та особам, звільненим з місць позбавлення волі	5 000,00		5 000,00	2 551,40		2 551,40	2 448,60		2 448,60
6	Надання допомоги на поховання особам, які здійснили поховання громадян, що не перебували в трудових відносинах на день смерті	308 000,00		308 000,00	248 436,05		248 436,05	59 563,95		59 563,95
7	Передплата періодичних видань для малозабезпечених верств населення та осіб з інвалідністю	98 000,00		98 000,00	97 536,60		97 536,60	463,40		463,40
8	Безкоштовне отримання ліків за рецептами лікарів Почесним громадянам міста	2 027,00		2 027,00	0,00		0,00	2 027,00		2 027,00
9	Безоплатне зубопротезування (крім протезування з дорогоцінних металів) Почесним громадянам міста	1 523,00		1 523,00	0,00		0,00	1 523,00		1 523,00
10	Надання щорічної грошової допомоги Почесним громадянам міста (за зверненням)	79 055,00		79 055,00	24 324,00		24 324,00	54 731,00		54 731,00
11	Надання грошової допомоги на поховання та встановлення надгробка Почесним громадянам міста	10 945,00		10 945,00	0,00		0,00	10 945,00		10 945,00
12	Надання грошової допомоги визволителям м. Слов'янська до Дня визволення Слов'янська від фашистських загарбників	18 000,00		18 000,00	0,00		0,00	18 000,00		18 000,00
13	Надання матеріальної допомоги родині, в якій народилася трійня та яка зареєстрована і мешкає на території Слов'янської міської ради	40 000,00		40 000,00	0,00		0,00	40 000,00		40 000,00
14	Надання матеріальної допомоги до Дня захисту дітей прийомним сім'ям та будинкам сімейного типу	69 500,00		69 500,00	60 000,00		60 000,00	9 500,00		9 500,00
15	Надання одноразової матеріальної допомоги громадянам, які постраждали внаслідок Чорнобильської катастрофи та які брали участь в інших ядерних аваріях, у ядерних випробуваннях 1 та 2 категорії та членам сімей померлих(загиблих) громадян, смерть	194 000,00		194 000,00	170 000,00		170 000,00	24 000,00		24 000,00

	яких пов'язана з Чорнобильською катастрофою								
16	Надання матеріальної допомоги тяжкохворим та онкохворим громадянам з числа постраждалих внаслідок Чорнобильської катастрофи	13 500,00	13 500,00	12 600,00		12 600,00	900,00		900,00
17	Надання разової грошової допомоги непрацюючим працездатним особам, з числа онкохворих, яким не встановлено групу	163 800,00	163 800,00	2 102,00		2 102,00	161 698,00		161 698,00
18	Матеріальна допомога на виконання капітального ремонту квартир (будинків) громадянам, які мають на це право	180 000,00	180 000,00	100 000,00		100 000,00	80 000,00		80 000,00
19	Надання матеріальної допомоги особам, позбавленим особистої свободи незаконними збройними формуваннями на тимчасово окупованих територіях України, у зв'язку з громадською або політичною діяльністю таких осіб та членів їх сімей	50 000,00	50 000,00	40 000,00		40 000,00	10 000,00		10 000,00
20	Надання одноразової матеріальної допомоги демобілізованим учасникам бойових дій в період проведення АТО (за зверненням)	25 000,00	25 000,00	0,00		0,00	25 000,00		25 000,00
21	Одноразова матеріальна допомога при встановленні групи інвалідності внаслідок війни учасникам бойових дій в період проведення АТО (за зверненням)	15 000,00	15 000,00	15 000,00		15 000,00			
22	Надання одноразової матеріальної допомоги при звільненні у 2019-2020 рр. з військової служби за контрактом учасникам бойових дій в період проведення АТО (за зверненням)	300 000,00	300 000,00	56 000,00		56 000,00	244 000,00		244 000,00
23	Надання щорічної одноразової грошової допомоги членам сімей загиблих (померлих) учасників АТО(ООС) для відвідування урочистих заходів з приводу відзначення пам'ятних дат та вшанування пам'яті загиблих осіб, які	22 500,00	22 500,00	0,00		0,00	22 500,00		22 500,00



	брали безпосередню участь в антитерористичній операції (ООС) (за зверненням)								
24	Надання одноразової грошової допомоги одному з батьків, опікуну або законному представнику неповнолітньої дитини загиблого учасника АТО	50 000,00		50 000,00	10 000,00		10 000,00	40 000,00	40 000,00
25	Надання одноразової матеріальної допомоги малозабезпеченим внутрішньо переміщеним особам, які фактично проживають в м.Слов'янську, внесені до сегменту обліку ВПО, у разі хірургічного втручання, довгострокового лікування, тривалої хвороби	20 000,00		20 000,00	14 729,00		14 729,00	5 271,00	5 271,00
26	Щомісячна допомога учням закладів професійної(професійно-технічної) освіти, студентам (курсантам) закладів фахової передвищої освіти, закладів вищої освіти з числа дітей-сиріт та дітей, позбавлених батьківського піклування, які перебувають на повному державному забезпеченні	739 500,00		739 500,00	277 650,00		277 650,00	461 850,00	461 850,00
27	Надання матеріальної допомоги постраждалим внаслідок Чорнобильської катастрофи	138 750,00		138 750,00	136 500,00		136 500,00	2 250,00	2 250,00
28	Надання матеріальної допомоги особам з інвалідністю внаслідок війни з числа учасників АТО та членам сімей загиблих учасників АТО	200 000,00		200 000,00	200 000,00		200 000,00	0,00	0,00
29	Забезпечення продовольчими наборами малозабезпечених сімей з дітьми на період дії карантину	199 300,00		199 300,00	199 299,00		199 299,00	1,00	1,00
30	Забезпечення продовольчими наборами одиноких осіб, яким виповнилось 80 та більше років на період дії карантину( через КУ Територіальний центр соціального обслуговування)	398 800,00		398 800,00	199 000,00		199 000,00	199 800,00	199 800,00
31	Надання адресної матеріальної допомоги громадянам, які отримують гемодіаліз для проїзду до лікувального	89 200,00		89 200,00	89 200,00		89 200,00	0,00	0,00

	закладу м.Краматорськ (туди і назад) на період дії карантину									
32	Надання натуральної допомоги у формі продуктивних наборів у 2020 році (особам, які отримують соціальну послугу догляду вдома у відділенні соціальної допомоги вдома територіального центру соціального обслуговування (надання соціальних послуг) через КУ«Територіальний центр соціального обслуговування (надання соціальних послуг) Слов'янської міської ради Донецької області	285 600,00		285 600,00	285 600,00		285 600,00	0,00		0,00
33	Надання матеріальної допомоги особам, які проживають у Донецькій області та при народженні дитини у період з 01 вересня 2018 року по 31 грудня 2019 року мали право на натуральну допомогу «пакунок малюка» та не отримали її, або опікуну такої дитини	2 811 250,00		2 811 250,00	2 772 250,00		2 772 250,00	39 000,00		39 000,00
35	Одноразова матеріальна допомога особам з інвалідністю внаслідок війни та учасникам бойових дій в зв'язку з відзначенням 75-річчя перемоги над фашизмом у Другій Світовій війні	211 700,00		211 700,00	195 000,00		195 000,00	16 700,00		16 700,00
	Усього	7 131 550,00		7 131 550,00	5 494 482,75		5 494 482,75	1 637 067,25		1 637 067,25

Пояснення щодо причин відхилення обсягів касових видатків (наданих кредитів з бюджету) за напрямом використання бюджетних коштів від обсягів, затверджених у паспорті бюджетної програми *Соціальна допомога і підтримка окремим категоріям населення надана по факту звернень у повному обсязі.*

8. Видатки (надані кредити з бюджету) на реалізацію місцевих/регіональних програм, які виконуються в межах бюджетної програми

гривень

№ з/п	Найменування місцевої/ регіональної програми	Затверджено у паспорті бюджетної програми			Касові видатки (надані кредити з бюджету)			Відхилення		
		загальний фонд	спеціальний фонд	усього	загальний фонд	спеціальний фонд	усього	загальний фонд	спеціальний фонд	усього
1	2	3	4	5	6	7	8	9	10	11
1	Програма економічного і соціального розвитку міста Слов'янська на 2020 рік	7 078 550,00		7 078 550,00	5 494 482,75		5 494 482,75	1 584 067,25		1 584 067,25



	середній розмір допомоги на 1 отримувача	грн.	рішення виконкому	3 000,00		3 000,00	0,00		0,00	3 000,00		3 000,00
Пояснення щодо причин розбіжностей між фактичними та затвердженими результативними показниками												
4	якості											
	питома вага кількості виплачених допомог до кількості звернень	%	розрахунок	100		100						
Пояснення щодо причин розбіжностей між фактичними та затвердженими результативними показниками												
Аналіз стану виконання результативних показників <i>кошти не виділялись, в зв'язку з відсутністю звернень</i>												
Надання грошової допомоги малозабезпеченим сім'ям, самотнім пенсіонерам, особам з інвалідністю												
1	затрат											
	обсяг видатків на надання допомоги	грн.	звітність установи	350 600,00		350 600,00	264 672,50		264 672,50	85 927,50		85 927,50
Пояснення щодо причин розбіжностей між фактичними та затвердженими результативними показниками- <i>Виплати по факту звернень здійснені у повному обсязі. Поштовий збір склав 2 065,50 грн.</i>												
2	продукту											
	кількість отримувачів допомоги	осіб	звітність установи	600		600	405		405	195		195
Пояснення щодо причин розбіжностей між фактичними та затвердженими результативними показниками												
3	ефективності											
	середній розмір допомоги на 1 отримувача	грн.	розрахунок	584,33		584,33	648,41		648,41	- 64,08		- 64,08
Пояснення щодо причин розбіжностей між фактичними та затвердженими результативними показниками- <i>розмір виплат в межах, передбачених Порядком надання матеріальної допомоги</i>												
4	якості											
	питома вага кількості виплачених допомог до кількості звернень	%	розрахунок	100		100	100		100			
Пояснення щодо причин розбіжностей між фактичними та затвердженими результативними показниками												
Аналіз стану виконання результативних показників - <i>Виплати по факту звернень здійснені у повному обсязі.</i>												
Надання грошової допомоги громадянам, що досягли 100 річного віку												
1	затрат											
	обсяг видатків на надання допомоги	грн.	звітність установи	20 000,00		20 000,00	10 000,00		10 000,00	10 000,00		10 000,00
Пояснення щодо причин розбіжностей між фактичними та затвердженими результативними показниками- <i>Виплата по факту звернення здійснена у повному обсязі</i>												
2	продукту											
	кількість отримувачів	осіб	звітність установи	4		4	2		2	2		2

	допомоги										
Пояснення щодо причин розбіжностей між фактичними та затвердженими результативними показниками											
3	ефективності										
	середній розмір допомоги на 1 отримувача	грн.	рішення виконкому	5 000,00		5 000,00	5 000,00		5 000,00	0	0
Пояснення щодо причин розбіжностей між фактичними та затвердженими результативними показниками											
4	якості										
	питома вага кількості виплачених допомог до кількості звернень	%	розрахунок	100		100	100		100		
Пояснення щодо причин розбіжностей між фактичними та затвердженими результативними показниками											
Аналіз стану виконання результативних показників - <i>Виплата по факту звернення здійснена у повному обсязі</i>											
Надання матеріальної допомоги бездомним громадянам та особам, звільненим з місць позбавлення волі											
1	затрат										
	обсяг видатків на надання допомоги	грн.	звітність установи	5 000,00		5 000,00	2 551,40		2 551,40	2 448,60	2 448,60
Пояснення щодо причин розбіжностей між фактичними та затвердженими результативними показниками- <i>Виплата по факту звернення здійснена у повному обсязі. Поштовий збір склав 29,00 грн.</i>											
2	продукту										
	кількість отримувачів допомоги	осіб	звітність установи	7		7	4		4	3	3
Пояснення щодо причин розбіжностей між фактичними та затвердженими результативними показниками											
3	ефективності										
	середній розмір допомоги на 1 отримувача	грн.	розрахунок	714,29		714,29	637,85		637,85	76,44	76,44
Пояснення щодо причин розбіжностей між фактичними та затвердженими результативними показниками											
4	якості										
	питома вага кількості виплачених допомог до кількості звернень	%	розрахунок	100		100	100		100		
Пояснення щодо причин розбіжностей між фактичними та затвердженими результативними показниками											
Аналіз стану виконання результативних показників - <i>кошти освоєні згідно з програмою по факту звернень</i>											
Надання допомоги на поховання особам, які здійснили поховання громадян, що не перебували в трудових відносинах на день смерті											
1	затрат										
	обсяг видатків на надання допомоги	грн.	звітність установи	308 000,00		308 000,00	248 436,05		248 436,05	59 563,95	59 563,95
Пояснення щодо причин розбіжностей між фактичними та затвердженими результативними показниками- <i>Виплата по факту звернення здійснена у повному обсязі. Поштовий збір склав 2 550,05 грн.</i>											

2	продукту										
	кількість отримувачів допомоги	осіб	звітність установи	146		146	120		120	26	26
Пояснення щодо причин розбіжностей між фактичними та затвердженими результативними показниками											
3	ефективності										
	середній розмір допомоги на 1 отримувача	грн.	розрахунок	2 109,59		2 109,59	2 049,05		2 049,05	60,54	60,54
Пояснення щодо причин розбіжностей між фактичними та затвердженими результативними показниками - розмір допомоги, у разі смерті у 2020 році, складає 2 102 грн, однак в січні 2020 року мали місце виплати за попередні роки (7 осіб), що вплинуло на зниження середнього розміру (2 049,05грн)											
4	якості										
	питома вага кількості виплачених допомог до кількості звернень	%	розрахунок	100		100	100		100		
Пояснення щодо причин розбіжностей між фактичними та затвердженими результативними показниками											
Аналіз стану виконання результативних показників - кошти освоєні згідно з програмою по факту звернень											
<b>Передплата періодичних видань для малозабезпечених верств населення та осіб з інвалідністю</b>											
1	заграт										
	обсяг видатків на надання допомоги	грн.	звітність установи	98 000,00		98 000,00	97 536,60		97 536,60	463,40	463,40
Пояснення щодо причин розбіжностей між фактичними та затвердженими результативними показниками- Виплата по факту звернення здійснена у повному обсязі. Вартість приймання передплати склала 3 323,25 грн.											
2	продукту										
	кількість отримувачів допомоги	екз	звітність установи	473		473	315		315	158	158
Пояснення щодо причин розбіжностей між фактичними та затвердженими результативними показниками											
3	ефективності										
	Середня вартість передплати	грн.	розрахунок	207,19		207,19	299,09		299,09	- 91,90	- 91,90
Пояснення щодо причин розбіжностей між фактичними та затвердженими результативними показниками-											
4	якості										
	питома вага кількості виплачених допомог до кількості звернень	%	розрахунок	100		100	100		100		
Пояснення щодо причин розбіжностей між фактичними та затвердженими результативними показниками											
Аналіз стану виконання результативних показників -Передплата по факту звернень здійснена у повному обсязі											
<b>Безкоштовне отримання ліків за рецептами лікарів Почесним громадянам міста</b>											

1	затрат										
	обсяг видатків на надання допомоги	грн.	звітність установи	2 027,00		2 027,00	0,00		0,00	2 027,00	2 027,00
Пояснення щодо причин розбіжностей між фактичними та затвердженими результативними показниками -звернення не було											
2	продукту										
	кількість отримувачів допомоги	осіб	звітність установи	1		1	0		0	1	1
Пояснення щодо причин розбіжностей між фактичними та затвердженими результативними показниками											
3	ефективності										
	середній розмір допомоги на 1 отримувача	грн.	розрахунок	2 027,00		2 027,00	0,00		0,00	2 027,00	2 027,00
Пояснення щодо причин розбіжностей між фактичними та затвердженими результативними показниками											
4	якості										
	питома вага кількості виплачених допомог до кількості звернень	%	розрахунок	100		100					
Пояснення щодо причин розбіжностей між фактичними та затвердженими результативними показниками											
Аналіз стану виконання результативних показників - звернення не було											
<b>Безоплатне зубопротезування (крім протезування з дорогоцінних металів) Почесним громадянам міста</b>											
1	затрат										
	обсяг видатків на надання допомоги	грн.	звітність установи	1 523,00		1 523,00	0,00		0,00	1 523,00	1 523,00
Пояснення щодо причин розбіжностей між фактичними та затвердженими результативними показниками - звернення не було											
2	продукту										
	кількість отримувачів допомоги	осіб	звітність установи	1		1	0		0	1	1
Пояснення щодо причин розбіжностей між фактичними та затвердженими результативними показниками											
3	ефективності										
	середній розмір допомоги на 1 отримувача	грн.	розрахунок	1 523,00		1 523,00	0,00		0,00	1 523,00	1 523,00
Пояснення щодо причин розбіжностей між фактичними та затвердженими результативними показниками											
4	якості										
	питома вага кількості виплачених допомог до кількості звернень	%	розрахунок	100		100					
Пояснення щодо причин розбіжностей між фактичними та затвердженими результативними показниками											
Аналіз стану виконання результативних показників – звернення не було											
<b>Надання щорічної грошової допомоги Почесним громадянам міста (за зверненням)</b>											

1	затрат										
	обсяг видатків на надання допомоги	грн.	звітність установи	79 055,00		79 055,00	24 324,00		24 324,00	54 731,00	54 731,00
Пояснення щодо причин розбіжностей між фактичними та затвердженими результативними показниками											
2	продукту										
	кількість отримувачів допомоги	осіб	звітність установи	13		13	4		4	9	9
Пояснення щодо причин розбіжностей між фактичними та затвердженими результативними показниками											
3	ефективності										
	середній розмір допомоги на 1 отримувача	грн.	розрахунок	6 081,00		6 081,00	6 081,00		6 081,00	0,00	0,00
Пояснення щодо причин розбіжностей між фактичними та затвердженими результативними показниками											
4	якості										
	питома вага кількості виплачених допомог до кількості звернень	%	розрахунок	100		100	100		100		
Пояснення щодо причин розбіжностей між фактичними та затвердженими результативними показниками											
Аналіз стану виконання результативних показників - <i>Виплата по факту звернення здійснена у повному обсязі</i>											
<b>Надання грошової допомоги на поховання та встановлення надгробка Почесним громадянам міста</b>											
1	затрат										
	обсяг видатків на надання допомоги	грн.	звітність установи	10 945,00		10 945,00	0,00		0,00	10 945,00	10 945,00
Пояснення щодо причин розбіжностей між фактичними та затвердженими результативними показниками- <i>звернень не було</i>											
2	продукту										
	кількість отримувачів допомоги	осіб	звітність установи	1		1	0		0	1	1
Пояснення щодо причин розбіжностей між фактичними та затвердженими результативними показниками											
3	ефективності										
	середній розмір допомоги на 1 отримувача	грн.	розрахунок	10 945,00		10 945,00	0,00		0,00	10 945,00	10 945,00
Пояснення щодо причин розбіжностей між фактичними та затвердженими результативними показниками											
4	якості										
	питома вага кількості виплачених допомог до кількості звернень	%	розрахунок	100		100					
Пояснення щодо причин розбіжностей між фактичними та затвердженими результативними показниками											
Аналіз стану виконання результативних показників - <i>звернень не було</i>											
<b>Надання грошової допомоги визволителям м. Слов'янська до Дня визволення Слов'янська від фашистських загарбників</b>											



1	затрат										
	обсяг видатків на надання допомоги	грн.	звітність установи	18 000,00	18 000,00	0,00	0,00	18 000,00	18 000,00		
Пояснення щодо причин розбіжностей між фактичними та затвердженими результативними показниками- <i>Не було звернень</i>											
2	продукту										
	кількість отримувачів допомоги	осіб	звітність установи	6	6	0	0	6	6		
Пояснення щодо причин розбіжностей між фактичними та затвердженими результативними показниками											
3	ефективності										
	середній розмір допомоги на 1 отримувача	грн.	рішення виконкому	3 000,00	3 000,00	0,00	0,00	3 000,00	3 000,00		
Пояснення щодо причин розбіжностей між фактичними та затвердженими результативними показниками											
4	якості										
	питома вага кількості виплачених допомог до кількості звернень	%	розрахунок	100	100	100	100				
Пояснення щодо причин розбіжностей між фактичними та затвердженими результативними показниками											
Аналіз стану виконання результативних показників - <i>кошти не виділялись, в зв'язку з відсутністю звернень</i>											
<b>Надання матеріальної допомоги родині, в якій народилася трійня та яка зареєстрована і мешкає на території Слов'янської міської ради</b>											
1	затрат										
	обсяг видатків на надання допомоги	грн.	звітність установи	40 000,00	40 000,00	0,00	0,00	40 000,00	40 000,00		
Пояснення щодо причин розбіжностей між фактичними та затвердженими результативними показниками- <i>Не було звернень</i>											
2	продукту										
	кількість отримувачів допомоги	осіб	звітність установи	2	2	0	0	2	2		
Пояснення щодо причин розбіжностей між фактичними та затвердженими результативними показниками											
3	ефективності										
	середній розмір допомоги на 1 отримувача	грн.	розрахунок	20 000,00	20 000,00	0,00	0,00	20 000,00	20 000,00		
Пояснення щодо причин розбіжностей між фактичними та затвердженими результативними показниками											
4	якості										
	питома вага кількості виплачених допомог до кількості звернень	%	розрахунок	100	100						
Пояснення щодо причин розбіжностей між фактичними та затвердженими результативними показниками											
Аналіз стану виконання результативних показників - <i>кошти не виділялись, в зв'язку з відсутністю звернень</i>											
Надання матеріальної допомоги до Психологічної прийомної сім'ї та будинком сімейного типу											

1	затрат										
	обсяг видатків на надання допомоги	грн.	звітність установи	69 500,00	69 500,00	60 000,00	60 000,00	9 500,00		9 500,00	
Пояснення щодо причин розбіжностей між фактичними та затвердженими результативними показниками- <i>Виплата здійснена у повному обсязі</i>											
2	продукту										
	кількість отримувачів допомоги	осіб	звітність установи	13	13	12	12	1		1	
Пояснення щодо причин розбіжностей між фактичними та затвердженими результативними показниками											
3	ефективності										
	середній розмір допомоги на 1 отримувача	грн.	рішення виконкому	5 000,00	5 000,00	5 000,00	5 000,00	0,00		0,00	
Пояснення щодо причин розбіжностей між фактичними та затвердженими результативними показниками											
4	якості										
	питома вага кількості виплачених допомог до кількості звернень	%	розрахунок	100	100	100	100				
Пояснення щодо причин розбіжностей між фактичними та затвердженими результативними показниками											
Аналіз стану виконання результативних показників - <i>Виплата по факту звернення здійснена у повному обсязі</i>											
<b>Надання одноразової матеріальної допомоги громадянам, які постраждали внаслідок Чорнобильської катастрофи та які брали участь в інших ядерних аваріях, у ядерних випробуваннях 1 та 2 категорії та членам сімей померлих(загиблих) громадян, смерть яких пов'язана з Чорнобильською катастрофою</b>											
1	затрат										
	обсяг видатків на надання допомоги	грн.	звітність установи	194 000,00	194 000,00	170 000,00	170 000,00	24 000,00		24 000,00	
Пояснення щодо причин розбіжностей між фактичними та затвердженими результативними показниками-											
2	продукту										
	кількість отримувачів допомоги	осіб	звітність установи	388	388	340	340	48		48	
Пояснення щодо причин розбіжностей між фактичними та затвердженими результативними показниками											
3	ефективності										
	середній розмір допомоги на 1 отримувача	грн.	рішення виконкому	500,00	500,00	500,00	500,00				
Пояснення щодо причин розбіжностей між фактичними та затвердженими результативними показниками											
4	якості										
	питома вага кількості виплачених допомог до кількості звернень	%	розрахунок	100	100	100	100				
Пояснення щодо причин розбіжностей між фактичними та затвердженими результативними показниками											

Аналіз стану виконання результативних показників - <i>Виплата здійснена у повному обсязі по факту звернень</i>											
Надання матеріальної допомоги тяжкохворим та онкохворим громадянам з числа ліквідаторів наслідків аварії на ЧАЕС											
1	затрат										
	обсяг видатків на надання допомоги	грн.	звітність установи	13 500,00		13 500,00	12 600,00		12 600,00	900,00	900,00
Пояснення щодо причин розбіжностей між фактичними та затвердженими результативними показниками-											
2	продукту										
	кількість отримувачів допомоги	осіб	звітність установи	15		15	14		14	1	1
Пояснення щодо причин розбіжностей між фактичними та затвердженими результативними показниками											
3	ефективності										
	середній розмір допомоги на 1 отримувача	грн.	рішення виконкому	900,00		900,00	900,00		900,00	0	0
Пояснення щодо причин розбіжностей між фактичними та затвердженими результативними показниками											
4	якості										
	питома вага кількості виплачених допомог до кількості звернень	%	розрахунок	100		100	100		100		
Пояснення щодо причин розбіжностей між фактичними та затвердженими результативними показниками											
Аналіз стану виконання результативних показників - <i>Виплата по факту звернення здійснена у повному обсязі</i>											
Надання разової грошової допомоги непрацюючим працездатним особам, з числа онкохворих, яким не встановлено групу											
1	затрат										
	обсяг видатків на надання допомоги	грн.	звітність установи	163 800,00		163 800,00	2 102,00		2 102,00	161 698,00	161 698,00
Пояснення щодо причин розбіжностей між фактичними та затвердженими результативними показниками -											
2	продукту										
	кількість отримувачів допомоги	осіб	звітність установи	77		77	1		1	76	76
Пояснення щодо причин розбіжностей між фактичними та затвердженими результативними показниками											
3	ефективності										
	середній розмір допомоги на 1 отримувача	грн.	розрахунок	2 127,27		2 127,27	2 102,00		2 102,00	25,27	25,27
Пояснення щодо причин розбіжностей між фактичними та затвердженими результативними показниками											
4	якості										
	питома вага кількості виплачених допомог до кількості звернень	%	розрахунок	100		100	100		100		
Пояснення щодо причин розбіжностей між фактичними та затвердженими результативними показниками											

Аналіз стану виконання результативних показників - *Виплата по факту звернення здійснена у повному обсязі*

**Матеріальна допомога на виконання капітального ремонту квартир (будинків) громадянам, які мають на це право**

1	затрат										
	обсяг видатків на надання допомоги	грн.	звітність установи	180 000,00		180 000,00	100 000,00		100 000,00	80 000,00	80 000,00

Пояснення щодо причин розбіжностей між фактичними та затвердженими результативними показниками- *Виплата по факту звернення здійснена у повному обсязі*

2	продукту										
	кількість отримувачів допомоги	осіб	звітність установи	9		9	5		5	4	4

Пояснення щодо причин розбіжностей між фактичними та затвердженими результативними показниками

3	ефективності										
	середній розмір допомоги на 1 отримувача	грн.	рішення виконкому	20 000,00		20 000,00	20 000,00		20 000,00	0,00	0,00

Пояснення щодо причин розбіжностей між фактичними та затвердженими результативними показниками

4	якості										
	питома вага кількості виплачених допомог до кількості звернень	%	розрахунок	100		100	100		100		

Пояснення щодо причин розбіжностей між фактичними та затвердженими результативними показниками

Аналіз стану виконання результативних показників - *Виплата по факту звернення здійснена у повному обсязі*

**Надання матеріальної допомоги особам, позбавленим особистої свободи незаконними збройними формуваннями на тимчасово окупованих територіях України, у зв'язку з громадською або політичною діяльністю таких осіб та членів їх сімей**

1	затрат										
	обсяг видатків на надання допомоги	грн.	звітність установи	50 000,00		50 000,00	40 000,00		40 000,00	10 000,00	10 000,00

Пояснення щодо причин розбіжностей між фактичними та затвердженими результативними показниками - *Виплати по факту звернення здійснена у повному обсязі*

2	продукту										
	кількість отримувачів допомоги	осіб	звітність установи	5		5	4		4	1	1

Пояснення щодо причин розбіжностей між фактичними та затвердженими результативними показниками

3	ефективності										
	середній розмір допомоги на 1 отримувача	грн.	рішення виконкому	10 000,00		10 000,00	10 000,00		10 000,00	0,00	0,00

Пояснення щодо причин розбіжностей між фактичними та затвердженими результативними показниками

4	якості										
	питома вага кількості виплачених	%	розрахунок	100		100	100		100		

	допомог до кількості звернень											
Пояснення щодо причин розбіжностей між фактичними та затвердженими результативними показниками												
Аналіз стану виконання результативних показників - <i>Виплати по факту звернення здійснена у повному обсязі</i>												
<b>Надання одноразової матеріальної допомоги демобілізованим учасникам бойових дій в період проведення АТО (за зверненням)</b>												
1	затрат											
	обсяг видатків	грн.	звітність установи	25 000,00		25 000,00	0,00		0,00	25 000,00		25 000,00
Пояснення щодо причин розбіжностей між фактичними та затвердженими результативними показниками- <i>не було звернень</i>												
2	продукту											
	кількість отримувачів допомоги	осіб	звітність установи	5		5	0		0	5		5
Пояснення щодо причин розбіжностей між фактичними та затвердженими результативними показниками												
3	ефективності											
	середній розмір витрат на 1 отримувача	грн.	рішення виконкому	5 000,00		5 000,00	0,00		0,00	5 000,00		5 000,00
Пояснення щодо причин розбіжностей між фактичними та затвердженими результативними показниками												
4	якості											
	питома вага кількості виплачених допомог до кількості звернень	%	розрахунок	100		100						
Пояснення щодо причин розбіжностей між фактичними та затвердженими результативними показниками												
Аналіз стану виконання результативних показників – <i>не було звернень</i>												
<b>Одноразова матеріальна допомога при встановленні групи інвалідності внаслідок війни учасникам бойових дій в період проведення АТО (за зверненням)</b>												
1	затрат											
	обсяг видатків на надання допомоги	грн.	звітність установи	15 000,00		15 000,00	15 000,00		15 000,00			
Пояснення щодо причин розбіжностей між фактичними та затвердженими результативними показниками- <i>не було звернень</i>												
2	продукту											
	кількість отримувачів допомоги	осіб	звітність установи	5		5	5		5			
Пояснення щодо причин розбіжностей між фактичними та затвердженими результативними показниками												
3	ефективності											
	середній розмір допомоги на 1 отримувача	грн.	рішення виконкому	3 000,00		3 000,00	3 000,00		3 000,00			

	Пояснення щодо причин розбіжностей між фактичними та затвердженими результативними показниками											
4	якості											
	питома вага кількості виплачених допомог до кількості звернень	%	розрахунок	100		100		100		100		
	Пояснення щодо причин розбіжностей між фактичними та затвердженими результативними показниками											
	Аналіз стану виконання результативних показників - <i>Виплата по факту звернення здійснена у повному обсязі</i>											
	<b>Надання одноразової матеріальної допомоги при звільненні у 2019-2020 рр. з військової служби за контрактом учасникам бойових дій в період проведення АТО (за зверненням)</b>											
1	затрат											
	обсяг видатків на надання допомоги	грн.	звітність установи	300 000,00		300 000,00		56 000,00		56 000,00		244 000,00
	Пояснення щодо причин розбіжностей між фактичними та затвердженими результативними показниками- <i>Виплата по факту звернення здійснена у повному обсязі</i>											
2	продукту											
	кількість отримувачів допомоги	осіб	звітність установи	150		150		28		28		122
	Пояснення щодо причин розбіжностей між фактичними та затвердженими результативними показниками											
3	ефективності											
	середній розмір допомоги на 1 отримувача	грн.	рішення виконкому	2 000,00		2 000,00		2 000,00		2 000,00		0,00
	Пояснення щодо причин розбіжностей між фактичними та затвердженими результативними показниками											
4	якості											
	питома вага кількості виплачених допомог до кількості звернень	%	розрахунок	100		100		100		100		
	Пояснення щодо причин розбіжностей між фактичними та затвердженими результативними показниками											
	Аналіз стану виконання результативних показників - <i>Виплата по факту звернення здійснена у повному обсязі</i>											
	<b>Надання щорічної одноразової грошової допомоги членам сімей загиблих (померлих) учасників АТО(ООС) для відвідування урочистих заходів з приводу відзначення пам'ятних дат та вшанування пам'яті загиблих осіб, які брали безпосередню участь в антитерористичній операції (ООС) (за зверненням)</b>											
1	затрат											
	обсяг видатків на надання допомоги	грн.	звітність установи	22 500,00		22 500,00		0,00		0,00		22 500,00
	Пояснення щодо причин розбіжностей між фактичними та затвердженими результативними показниками- <i>не було звернень</i>											
2	продукту											
	кількість отримувачів	осіб	звітність установи	15		15		0		0		15

	допомоги										
Пояснення щодо причин розбіжностей між фактичними та затвердженими результативними показниками											
3	ефективності										
	середній розмір допомоги на 1 отримувача	грн.	рішення виконкому	1 500,00	1 500,00	0,00	0,00	1 500,00	1 500,00		
Пояснення щодо причин розбіжностей між фактичними та затвердженими результативними показниками											
4	якості										
	питома вага кількості виплачених допомог до кількості звернень	%	розрахунок	100	100						
Пояснення щодо причин розбіжностей між фактичними та затвердженими результативними показниками											
Аналіз стану виконання результативних показників - не було звернень											
<b>Надання одноразової грошової допомоги одному з батьків, опікуну або законному представнику неповнолітньої дитини загиблого учасника АТО</b>											
1	затрат										
	обсяг видатків на надання допомоги	грн.	звітність установи	50 000,00	50 000,00	10 000,00	10 000,00	40 000,00	40 000,00		
Пояснення щодо причин розбіжностей між фактичними та затвердженими результативними показниками- <i>Виплата по факту звернення здійснена у повному обсязі</i>											
2	продукту										
	кількість отримувачів допомоги	осіб.	звітність установи	5	5	1	1	4	4		
Пояснення щодо причин розбіжностей між фактичними та затвердженими результативними показниками											
3	ефективності										
	середній розмір допомоги на 1 отримувача	грн.	рішення виконкому	10 000,00	10 000,00	10 000,00	10 000,00	0,00	0,00		
Пояснення щодо причин розбіжностей між фактичними та затвердженими результативними показниками											
4	якості										
	питома вага кількості виплачених допомог до кількості звернень	%	розрахунок	100	100	100	100				
Пояснення щодо причин розбіжностей між фактичними та затвердженими результативними показниками											
Аналіз стану виконання результативних показників - <i>Виплата по факту звернення здійснена у повному обсязі</i>											
<b>Надання одноразової матеріальної допомоги малозабезпеченим внутрішньо переміщеним особам, які фактично проживають в м.Слов'янську, внесені до сегменту обліку ВПО, у разі хірургічного втручання, довгострокового лікування, тривалої хвороби</b>											
1	затрат										
	обсяг видатків на надання допомоги	грн.	звітність установи	20 000,00	20 000,00	14 729,00	14 729,00	5 271,00	5 271,00		
Пояснення щодо причин розбіжностей між фактичними та затвердженими результативними показниками- <i>Виплата по факту звернення здійснена у повному обсязі</i>											

2	продукту											
	кількість отримувачів допомоги	осіб	звітність установи	20	20	14	14	6	6			
Пояснення щодо причин розбіжностей між фактичними та затвердженими результативними показниками												
3	ефективності											
	середній розмір допомоги на 1 отримувача	грн.	розрахунок	1 000,00	1 000,00	1 052,07	1 052,07	-52,07	-52,07			
Пояснення щодо причин розбіжностей між фактичними та затвердженими результативними показниками- розмір допомоги згідно Порядку (рішення виконкому від 04.12.2019 № 2313)												
4	якості											
	питома вага кількості виплачених допомог до кількості звернень	%	розрахунок	100	100	100	100					
Пояснення щодо причин розбіжностей між фактичними та затвердженими результативними показниками												
Аналіз стану виконання результативних показників - Виплата по факту звернення здійснена у повному обсязі												
<b>Щомісячна допомога учням закладів професійної(професійно-технічної) освіти, студентам (курсантам) закладів фахової передвищої освіти, закладів вищої освіти з числа дітей-сиріт та дітей, позбавлених батьківського піклування, які перебувають на повному державному забезпеченні</b>												
1	заграт											
	обсяг видатків на надання допомоги	грн:	звітність установи	739 500,00	739 500,00	277 650,00	277 650,00	461 850,00	461 850,00			
Пояснення щодо причин розбіжностей між фактичними та затвердженими результативними показниками- Виплата по факту звернення здійснена у повному обсязі												
2	продукту											
	кількість отримувачів допомоги	осіб	звітність установи	195	195	126	126	69	69			
Пояснення щодо причин розбіжностей між фактичними та затвердженими результативними показниками												
3	ефективності											
	середній розмір допомоги на 1 отримувача	грн.	розрахунок	316,03	316,03	183,63	183,63	132,40	132,40			
Пояснення щодо причин розбіжностей між фактичними та затвердженими результативними показниками - В 2020 році по КПКВК 3242 щомісячна допомога учням закладів професійної освіти, студентам закладів вищої освіти з числа дітей-сиріт та дітей, позбавлених батьківського піклування, які перебувають на повному державному забезпеченні виплачувалась в розмірі 300 та 450грн. Отримання деякими учнями даної допомоги не на протязі року(закінчення навчання, вступ на навчання з вересня 2020р, відрахування) вплинуло на величину середнього розміру допомоги (183,63 грн).												
4	якості											
	питома вага кількості виплачених допомог до кількості звернень	%	розрахунок	100	100	100	100					



Пояснення щодо причин розбіжностей між фактичними та затвердженими результативними показниками											
Аналіз стану виконання результативних показників - <i>Виплата по факту звернення здійснена у повному обсязі</i>											
<b>Надання матеріальної допомоги постраждалим внаслідок Чорнобильської катастрофи</b>											
1	затрат										
	обсяг видатків на надання допомоги	грн.	звітність установи	138 750,00		138 750,00	136 500,00		136 500,00	2 250,00	2 250,00
Пояснення щодо причин розбіжностей між фактичними та затвердженими результативними показниками- <i>Виплата по факту звернення здійснена у повному обсязі</i>											
2	продукту										
	кількість отримувачів допомоги	осіб	звітність установи	185		185	182		182	3	3
Пояснення щодо причин розбіжностей між фактичними та затвердженими результативними показниками											
3	ефективності										
	середній розмір допомоги на 1 отримувача	грн.	розрахунок ДОДА	750,00		750,00	750,00		750,00	0,00	0,00
Пояснення щодо причин розбіжностей між фактичними та затвердженими результативними показниками											
4	якості										
	питома вага кількості виплачених допомог до кількості звернень	%	розрахунок	100		100	100		100		
Пояснення щодо причин розбіжностей між фактичними та затвердженими результативними показниками											
Аналіз стану виконання результативних показників - <i>Виплата по факту звернення здійснена у повному обсязі</i>											
<b>Надання матеріальної допомоги особам з інвалідністю внаслідок війни з числа учасників АТО та членам сімей загиблих учасників АТО</b>											
1	затрат										
	обсяг видатків на надання допомоги	грн.	звітність установи	200 000,00		200 000,00	200 000,00		200 000,00	0,00	0,00
Пояснення щодо причин розбіжностей між фактичними та затвердженими результативними показниками- <i>Виплата по факту звернення здійснена у повному обсязі</i>											
2	продукту										
	кількість отримувачів допомоги	осіб	звітність установи	30		30	30		30	0	0
Пояснення щодо причин розбіжностей між фактичними та затвердженими результативними показниками											
3	ефективності										
	середній розмір допомоги на 1 отримувача	грн.	розрахунок	6 666,67		6 666,67	6 666,67		6 666,67	0,00	0,00
Пояснення щодо причин розбіжностей між фактичними та затвердженими результативними показниками											
4	якості										
	питома вага кількості	%	розрахунок	100		100	100		100		

	виплачених допомог до кількості звернень											
Пояснення щодо причин розбіжностей між фактичними та затвердженими результативними показниками												
Аналіз стану виконання результативних показників - <i>Виплата по факту звернення здійснена у повному обсязі</i>												
<b>Забезпечення продовольчими наборами малозабезпечених сімей з дітьми на період дії карантину</b>												
1	затрат											
	обсяг видатків на надання допомоги	грн.	звітність установи	199 300,00		199 300,00		199 299,00		199 299,00	1,00	1,00
Пояснення щодо причин розбіжностей між фактичними та затвердженими результативними показниками- <i>Виплата по факту звернення здійснена у повному обсязі</i>												
2	продукту											
	кількість отримувачів допомоги	осіб	звітність установи	775		775		775		775	0	0
Пояснення щодо причин розбіжностей між фактичними та затвердженими результативними показниками												
3	ефективності											
	середній розмір допомоги на 1 отримувача	грн.	розрахунок	257,16		257,16		257,16		257,16	0,00	0,00
Пояснення щодо причин розбіжностей між фактичними та затвердженими результативними показниками												
4	якості											
	питома вага кількості виплачених допомог до кількості звернень	%	розрахунок	100		100		100		100		
Пояснення щодо причин розбіжностей між фактичними та затвердженими результативними показниками												
Аналіз стану виконання результативних показників - <i>Виплата по факту звернення здійснена у повному обсязі</i>												
<b>Забезпечення продовольчими наборами одиноких осіб, яким виповнилось 80 та більше років на період дії карантину( через КУ Територіальний центр соціального обслуговування)</b>												
1	затрат											
	обсяг видатків на надання допомоги	грн.	звітність установи	398 800,00		398 800,00		199 000,00		199 000,00	199 800,00	199 800,00
Пояснення щодо причин розбіжностей між фактичними та затвердженими результативними показниками- <i>Виплата по факту звернення здійснена у повному обсязі</i>												
2	продукту											
	кількість отримувачів допомоги	осіб	звітність установи	2 000		2 000		998		998	1 002	1 002
Пояснення щодо причин розбіжностей між фактичними та затвердженими результативними показниками												
3	ефективності											
	середній розмір допомоги на 1 отримувача	грн.	розрахунок	199,40		199,40		199,40		199,40	0,00	0,00
Пояснення щодо причин розбіжностей між фактичними та затвердженими результативними показниками												

4	якості											
	питома вага кількості виплачених допомог до кількості звернень	%	розрахунок	100		100		100		100		
Пояснення щодо причин розбіжностей між фактичними та затвердженими результативними показниками												
Аналіз стану виконання результативних показників - <i>Виплата по факту звернення здійснена у повному обсязі</i>												
<b>Надання адресної матеріальної допомоги громадянам, які отримують гемодіаліз для проїзду до лікувального закладу м.Краматорськ (туди і назад) на період дії карантину</b>												
1	затрат											
	обсяг видатків на надання допомоги	грн.	звітність установи	89 200,00		89 200,00		89 200,00		89 200,00	0,00	0,00
Пояснення щодо причин розбіжностей між фактичними та затвердженими результативними показниками- <i>Виплата по факту звернення здійснена у повному обсязі</i>												
2	продукту											
	кількість отримувачів допомоги	осіб	звітність установи	14		14		14		14	0	0
Пояснення щодо причин розбіжностей між фактичними та затвердженими результативними показниками												
3	ефективності											
	середній розмір допомоги на 1 отримувача	грн.	розрахунок	1 592,86		1 592,86		1 592,86		1 592,86	0,00	0,00
Пояснення щодо причин розбіжностей між фактичними та затвердженими результативними показниками												
4	якості											
	питома вага кількості виплачених допомог до кількості звернень	%	розрахунок	100		100		100		100		
Пояснення щодо причин розбіжностей між фактичними та затвердженими результативними показниками												
Аналіз стану виконання результативних показників - <i>Виплата по факту звернення здійснена у повному обсязі</i>												
<b>Надання натуральної допомоги у формі продуктових наборів у 2020 році (особам, які отримують соціальну послугу догляду вдома у відділенні соціальної допомоги вдома територіального центру соціального обслуговування (надання соціальних послуг) через КУ«Територіальний центр соціального обслуговування (надання соціальних послуг) Слов'янської міської ради Донецької області</b>												
1	затрат											
	обсяг видатків на надання допомоги	грн.	звітність установи	285 600,00		285 600,00		285 600,00		285 600,00	0,00	0,00
Пояснення щодо причин розбіжностей між фактичними та затвердженими результативними показниками- <i>Виплата по факту звернення здійснена у повному обсязі</i>												
2	продукту											
	кількість отримувачів допомоги	осіб	звітність установи	714		714		714		714	0	0


Пояснення щодо причин розбіжностей між фактичними та затвердженими результативними показниками												
3	ефективності											
	середній розмір допомоги на 1 отримувача	грн.	розпорядження ДОДА	400,00		400,00	400,00		400,00	0,00		0,00
Пояснення щодо причин розбіжностей між фактичними та затвердженими результативними показниками												
4	якості											
	питома вага кількості виплачених допомог до кількості звернень	%	розрахунок	100		100	100		100			
Пояснення щодо причин розбіжностей між фактичними та затвердженими результативними показниками												
Аналіз стану виконання результативних показників - <i>Виплата по факту звернення здійснена у повному обсязі</i>												
<b>Надання матеріальної допомоги особам, які проживають у Донецькій області та при народженні дитини у період з 01 вересня 2018 року по 31 грудня 2019 року мали право на натуральну допомогу «пакунок малюка» та не отримали її, або опікуну такої дитини</b>												
1	затрат											
	обсяг видатків на надання допомоги	грн.	звітність установи	2 811 250,00		2 811 250,00	2 772 250,00		2 772 250,00	39 000,00		39 000,00
Пояснення щодо причин розбіжностей між фактичними та затвердженими результативними показниками- <i>Виплата по факту звернення здійснена у повному обсязі</i>												
2	продукту											
	кількість отримувачів допомоги	осіб.	звітність установи	865		865	853		853	0		0
Пояснення щодо причин розбіжностей між фактичними та затвердженими результативними показниками												
3	ефективності											
	середній розмір допомоги на 1 отримувача	грн.	розпорядження ДОДА	3 250,00		3 250,00	3 250,00		3 250,00	0,00		0,00
Пояснення щодо причин розбіжностей між фактичними та затвердженими результативними показниками												
4	якості											
	питома вага кількості виплачених допомог до кількості звернень	%	розрахунок	100		100	100		100			
Пояснення щодо причин розбіжностей між фактичними та затвердженими результативними показниками												
Аналіз стану виконання результативних показників - <i>Виплата по факту звернення здійснена у повному обсязі</i>												
<b>Одноразова матеріальна допомога особам з інвалідністю внаслідок війни та учасникам бойових дій в зв'язку з відзначенням 75-річчя перемоги над фашизмом у Другій Світовій війні</b>												
1	затрат											
	обсяг видатків на надання допомоги	грн.	звітність установи	211 700,00		211 700,00	195 000,00		195 000,00	16 700,00		16 700,00
Пояснення щодо причин розбіжностей між фактичними та затвердженими результативними показниками- <i>Виплата по факту звернення здійснена у</i>												

повному обсязі												
2	продукту											
	кількість отримувачів допомоги	осіб	звітність установи	42		42	39		39	3		3
Пояснення щодо причин розбіжностей між фактичними та затвердженими результативними показниками												
3	ефективності											
	середній розмір допомоги на 1 отримувача	грн.	розрахунок	5 000,00		5 000,00	5 000,00		5 000,00	0,00		0,00
Пояснення щодо причин розбіжностей між фактичними та затвердженими результативними показниками												
4	якості											
	питома вага кількості виплачених допомог до кількості звернень	%	розрахунок	100		100	100		100			
Пояснення щодо причин розбіжностей між фактичними та затвердженими результативними показниками												
Аналіз стану виконання результативних показників - <i>Виплата по факту звернення здійснена у повному обсязі</i>												

10. Узагальнений висновок про виконання бюджетної програми. В 2020 році загальний обсяг соціальної допомоги і підтримки окремим категоріям населення ( по факту звернень) склав 5 494 482,75 грн.

\* Зазначаються всі напрями використання бюджетних коштів, затверджені у паспорті бюджетної програми.

Начальник Управління

  
(підпис)

О.С.Альохіна  
(ініціали/ініціал, прізвище)

Заступник начальника Управління, начальник відділу, головний бухгалтер

  
(підпис)

В.В.Отченаш  
(ініціали/ініціал, прізвище)

ЗАТВЕРДЖЕНО  
 Наказ Міністерства фінансів України  
 26 серпня 2014 року № 836  
 (у редакції наказу Міністерства фінансів України  
 від 29 грудня 2018 року № 1209)

## ЗВІТ про виконання паспорта бюджетної програми місцевого бюджету на 2020 рік

1.	<u>0800000</u> (код Програмної класифікації видатків та кредитування місцевого бюджету)	<u>Управління соціального захисту населення Слов'янської міської ради</u> (найменування головного розпорядника коштів місцевого бюджету)	<u>25954290</u> (код за ЄДРПОУ)		
2.	<u>0810000</u> (код Програмної класифікації видатків та кредитування місцевого бюджету)	<u>Управління соціального захисту населення Слов'янської міської ради</u> (найменування відповідального виконавця)	<u>25954290</u> (код за ЄДРПОУ)		
3.	<u>0817330</u> (код Програмної класифікації видатків та кредитування місцевого бюджету)	<u>7330</u> (код Типової програмної класифікації видатків та кредитування місцевого бюджету)	<u>0443</u> (код Функціональної класифікації видатків та кредитування бюджету)	<u>Будівництво інших об'єктів комунальної власності</u> (найменування бюджетної програми згідно з Типовою програмною класифікацією видатків та кредитування місцевого бюджету)	<u>05223100000</u> (код бюджету)

4. Цілі державної політики, на досягнення яких спрямовано реалізацію бюджетної програми

№ з/п	Ціль державної політики
1.	Забезпечення та розвиток об'єктів комунальної власності

5. Мета бюджетної програми  
 здійснення будівництва, капремонту, реконструкції об'єктів комунальної власності

6. Завдання бюджетної програми

№ з/п	Завдання
-------	----------



9. Результативні показники бюджетної програми та аналіз їх виконання

№ з/п	Показники	Одиниця виміру	Джерело інформації	Затверджено у паспорті бюджетної програми			Фактичні результативні показники, досягнуті за рахунок касових видатків (наданих кредитів з бюджету)			Відхилення		
				загальний фонд	спеціальний фонд	усього	загальний фонд	спеціальний фонд	усього	загальний фонд	спеціальний фонд	усього
1	2	3	4	5	6	7	8	9	10	11	12	13
1	затрат											
	кількість виготовленої проектно кошторисної документації (коригування)	одиниць			1	1		1	1			
	кількість відремонтованих нежитлових приміщень	одиниць			1	1		1	1			
Пояснення щодо причин розбіжностей між фактичними та затвердженими результативними показниками												
2	продукту											
	Кількість об'єктів на яких планується капремонт	шт	ПКД		1	1		1	1			
Пояснення щодо причин розбіжностей між фактичними та затвердженими результативними показниками												
3	ефективності											
	Середня вартість виготовлення ПКД	грн	Розрахункові дані		50000	50000		49990	49990		10	10
Пояснення щодо причин розбіжностей між фактичними та затвердженими результативними показниками												
4	якості											
	Рівень готовності об'єкта	100%	Розрахункові дані		100	100		100	100			
Пояснення щодо причин розбіжностей між фактичними та затвердженими результативними показниками												
Аналіз стану виконання результативних показників												

10. Узагальнений висновок про виконання бюджетної програми. Корегування проєктно-кошторисної документації дало змогу врахувати всі види робіт, які виникли в




процесі капітального ремонту та не були враховані та сплатити кошти в повному обсязі. Готовність об'єкту 100%.

\* Зазначаються всі напрями використання бюджетних коштів, затверджені у паспорті бюджетної програми.

**Начальник Управління**

**Заступник начальника Управління, начальник відділу бух  
обліку (головний бухгалтер)**

  
\_\_\_\_\_  
(підпис)

О.Є.Альохіна  
\_\_\_\_\_  
(ініціали/ініціал, прізвище)  
В.В.Отченаш  
\_\_\_\_\_  
(ініціали/ініціал, прізвище)

*{Форма звіту із змінами, внесеними згідно з Наказом Міністерства фінансів № 472 від 28.04.2017; в редакції Наказів Міністерства фінансів № 908 від 15.11.2018, № 1209 від 29.12.2018; із змінами, внесеними згідно з Наказом Міністерства фінансів № 336 від 07.08.2019}*